

EJECUCION PRESUPUESTARIA
PERIODO DEL 01 AL 26 DE FEBRERO DEL 2021

CAPITULO: 0206
SUBCAPITULO: 01
DAF: 01
UE: 0004

EJECUCION PRESUPUESTARIA A TRAVES DEL SIGEF, FONDO 100 TESORERIA NACIONAL
CAPITULO 0206, SUBCAPITULO 01, DAF 01 Y UE 0004
PERIODO DEL 01 AL 26 DE FEBRERO DEL 2021
VALORES EN RD\$

CCP	DESCRIPCION DEL GASTO	PRESUPUESTO EJECUTADO
2.1	REMUNERACIONES Y CONTRIBUCIONES	
2.1.1	REMUNERACIONES	
2.1.1.1	REMUNERACIONES AL PERSONAL FIJO	
2.1.1.1.01	SUELDOS FIJOS AL PERSONAL ADMINISTRATIVO	6,553,333.63
2.1.1.1.08	SUELDOS FIJOS AL PERSONAL DOCENTE	5,437,446.15
2.1.1.2	REMUNERACIONES AL PERSONAL CON CARÁCTER TRANSITORIO	
2.1.1.2.01	PERSONAL IGUALADO	868,250.00
2.1.2	SOBRESUELDOS	
2.1.2.2	COMPENSACION	
2.1.2.2.05	COMPENSACION SERVICIOS DE SEGURIDAD	1,407,000.00
2.1.5	CONTRIBUCIONES A LA SEGURIDAD SOCIAL	
2.1.5.1.01	CONTRIBUCIONES AL SEGURO DE SALUD	900,484.55
2.1.5.2.01	CONTRIBUCIONES AL SEGURO DE PENSIONES	912,991.23
2.1.5.3.01	CONTRIBUCIONES AL SEGURO DE RIESGO LABORAL	110,134.22
2.1.5.4.01	CONTRIBUCIONES AL PLAN DE RETIRO COMPLEMENTARIO	108,748.95
	TOTAL REMUNERACIONES Y CONTRIBUCIONES	16,298,388.73
2.2	CONTRATACIONES DE SERVICIOS	
2.2.1	SERVICIOS BASICOS	
2.2.1.3.01	TELEFONO LOCAL	445,602.35
2.2.1.5.01	SERVICIOS DE INTERNET Y TELEVISION POR CABLE	96,556.90
2.2.3	VIATICOS	
2.2.3.1.01	VIATICOS DENTRO DEL PAIS	25,600.00
2.2.5	ALQUILERES Y RENTAS	
2.2.5.1.01	ALQUILERES Y RENTAS DE EDIFICIOS Y LOCALES	241,372.19
2.2.8.7	OTROS SERVICIOS TECNICOS PROFESIONALES	
2.2.8.7.02	SERVICIOS JURIDICOS	116,820.00
2.2.8.7.04	SERVICIOS DE CAPACITACION	165,000.00
	TOTAL CONTRATACIONES DE SERVICIOS	1,090,951.44
	TOTAL EJECUTADO	17,389,340.17

LIC. NATANAEL DE LOS SANTOS SANTOS
ENCARGADO DEL DEPARTAMENTO FINANCIERO




EJECUCION PRESUPUESTARIA CUENTA FONDO INSTITUCIONAL INEFI NO. 240-017218-2

CAPITULO 0206, SUBCAPITULO 01, DAF 01 Y UE 0004

PERIODO DEL 01 AL 26 DE FEBRERO DEL 2021

VALORES EN RD\$

CCP	DESCRIPCION DEL GASTO	PRESUPUESTO EJECUTADO
2.2	CONTRATACIONES DE SERVICIOS	
2.2.2	PUBLICIDAD, IMPRESIÓN Y ENCUADERNACION	
2.2.2.1.01	PUBLICIDAD Y PRAPAGANDA	
2.2.4	TRANSPORTE Y ALMACENAJE	
2.2.4.4.01	PEAJE	
2.2.6	SEGUROS	
2.2.6.3.01	SEGURO DE PERSONAS	
2.2.7	SERVICIOS DE CONSERVACION, REPARACIONES MENORES E INSTALACIONES TEMPORALES	
2.2.7.2	MANTENIMIENTO Y REPARACION DE MAQUINARIAS Y EQUIPOS	
2.2.7.2.01	MANTENIMIENTO Y REPARACION DE MUEBLES Y EQUIPOS DE OFICINA	
2.2.7.2.06	MANTENIMIENTO Y REPARACION DE MUEBLES Y EQUIPOS DE TRANSPORTE, TRACCION Y ELEVACION	
2.2.8	OTROS SERVICIOS NO INCLUIDOS EN CONCEPTOS ANTERIORES	
2.2.8.7	SERVICIOS TECNICOS PROFESIONALES	
2.2.8.7.05	SERVICIOS DE INFORMATICA Y SISTEMAS COMPUTARIZADOS	
2.2.8.8	IMPUESTOS DERECHOS Y TASAS	
2.2.8.8.01	IMPUESTOS	
	TOTAL CONTRATACIONES DE SERVICIOS	-
2.3	MATERIALES Y SUMINISTROS	
2.3.1	ALIMENTOS Y PRODUCTOS AGROFORESTALES	
2.3.1.1	ALIMENTOS Y BEBIDAS PARA PERSONAS	
2.3.1.1.01	ALIMENTOS Y BEBIDAS PARA PERSONAS	
2.3.1.3.03	PRODUCTOS AGROFORESTALES	
2.3.2	TEXTILES Y VESTUARIOS	
2.3.2.2.01	ACABADOS TEXTILES	
2.3.3	PRODUCTOS DE PAPEL, CARTON E IMPRESOS	
2.3.3.1.01	PAPEL DE ESCRITORIO	



2.3.3.2.01	PRODUCTOS DE PAPEL Y CARTON	
2.3.3.3.01	PRODUCTOS DE ARTES GRAFICAS	
2.3.5	PRODUCTOS DE CUERO, CAUCHO Y PLASTICO	
2.3.5.3.01	LLANTAS Y NEUMATICOS	
2.3.5.4.01	ARTICULOS DE CAUCHO (GUANTES)	
2.3.5.5.01	ARTICULOS DE PLASTICO	
2.3.6	PRODUCTOS DE MINERALES METALICOS Y NO METALICOS	
2.3.6.3	PRODUCTOS METALICOS Y SUS DERIVADOS	
2.3.6.3.06	ACCESORIOS DE METAL	
2.3.7	COMBUSTIBLES, LUBRICANTES, PRODUCTOS QUIMICOS Y CONEXOS	
2.3.7.1.05	ACEITES Y GRASAS	
2.3.7.2.02	PRODUCTOS QUIMICOS DE USO PERSONAL	
2.3.9	PRODUCTOS Y UTILES VARIOS	
2.3.9.2.01	UTILES Y MATERIALES DE ESCRITORIO, OFICINA E INFORMATICA	
2.3.9.3.01	UTILES MENORES MEDICO QUIRURGICOS Y DE LABORATORIO (MASCARILLAS)	
2.3.9.5.01	UTILES DE COCINA Y COMEDOR	
2.3.9.6.01	PRODUCTOS ELECTRICOS Y AFINES	
	TOTAL MATERIALES Y SUMINISTROS	-
TOTAL EJECUTADO CUENTA FONDO INSTITUCIONAL		-

NOTA: NO HUBO EJECUCION POR ESTA CUENTA. REPORTE EN RD\$0.00

NATANAEL DE LOS SANTOS SANTOS
ENCARGADO DEL DEPARTAMENTO FINANCIERO





Detalle	Total	Enero	Febrero	Marzo	Abril	Mayo	Junio	Julio	Agosto	Septiembre	Octubre	Noviembre	Diciembre
2 - GASTOS													
2.1 - REMUNERACIONES Y CONTRIBUCIONES													
2.1.1 - REMUNERACIONES	26,044,746.46	13,185,716.68	12,859,029.78										
2.1.2 - SOBRESUELDOS	1,407,000.00		1,407,000.00										
2.1.3 - DIETAS Y GASTOS DE REPRESENTACIÓN	-												
2.1.4 - GRATIFICACIONES Y BONIFICACIONES	-												
2.1.5 - CONTRIBUCIONES A LA SEGURIDAD SOCIAL	4,115,419.84	2,083,060.89	2,032,358.95										
2.2 - CONTRATACIÓN DE SERVICIOS													
2.2.1 - SERVICIOS BÁSICOS	1,055,971.48	513,812.23	542,159.25										
2.2.2 - PUBLICIDAD, IMPRESIÓN Y ENCUADERNACIÓN	-												
2.2.3 - VIÁTICOS	25,600.00		25,600.00										
2.2.4 - TRANSPORTE Y ALMACENAJE	12,850.00	12,850.00											
2.2.5 - ALQUILERES Y RENTAS	420,732.19	179,360.00	241,372.19										
2.2.6 - SEGUROS	-												
2.2.7 - SERVICIOS DE CONSERVACIÓN, REPARACIONES MENORES E INSTALACIONES TEMPORALES	-												
2.2.8 - OTROS SERVICIOS NO INCLUIDOS EN CONCEPTOS ANTERIORES	281,820.00		281,820.00										
2.2.9 - OTRAS CONTRATACIONES DE SERVICIOS	-												
2.3 - MATERIALES Y SUMINISTROS													
2.3.1 - ALIMENTOS Y PRODUCTOS AGROFORESTALES	-												
2.3.2 - TEXTILES Y VESTUARIOS	-												
2.3.3 - PRODUCTOS DE PAPEL, CARTÓN E IMPRESOS	-												
2.3.4 - PRODUCTOS FARMACÉUTICOS	-												
2.3.5 - PRODUCTOS DE CUERO, CAUCHO Y PLÁSTICO	-												
2.3.6 - PRODUCTOS DE MINERALES, METÁLICOS Y NO METÁLICOS	-												
2.3.7 - COMBUSTIBLES, LUBRICANTES, PRODUCTOS QUÍMICOS Y CONEXOS	-												
2.3.8 - GASTOS QUE SE ASIGNARÁN DURANTE EL EJERCICIO (ART. 32 Y 33 LEY 423-06)	-												
2.3.9 - PRODUCTOS Y ÚTILES VARIOS	-												
2.4 - TRANSFERENCIAS CORRIENTES													
2.4.1 - TRANSFERENCIAS CORRIENTES AL SECTOR PRIVADO	-												
2.4.2 - TRANSFERENCIAS CORRIENTES AL GOBIERNO GENERAL NACIONAL	-												
2.4.3 - TRANSFERENCIAS CORRIENTES A GOBIERNOS GENERALES LOCALES	-												
2.4.4 - TRANSFERENCIAS CORRIENTES A EMPRESAS PÚBLICAS NO FINANCIERAS	-												
2.4.5 - TRANSFERENCIAS CORRIENTES A INSTITUCIONES PÚBLICAS FINANCIERAS	-												
2.4.7 - TRANSFERENCIAS CORRIENTES AL SECTOR EXTERNO	-												
2.4.9 - TRANSFERENCIAS CORRIENTES A OTRAS INSTITUCIONES PÚBLICAS	-												
2.5 - TRANSFERENCIAS DE CAPITAL													
2.5.1 - TRANSFERENCIAS DE CAPITAL AL SECTOR PRIVADO	-												
2.5.2 - TRANSFERENCIAS DE CAPITAL AL GOBIERNO GENERAL NACIONAL	-												
2.5.3 - TRANSFERENCIAS DE CAPITAL A GOBIERNOS GENERALES LOCALES	-												
2.5.4 - TRANSFERENCIAS DE CAPITAL A EMPRESAS PÚBLICAS NO FINANCIERAS	-												
2.5.5 - TRANSFERENCIAS DE CAPITAL A INSTITUCIONES PÚBLICAS FINANCIERAS	-												
2.5.6 - TRANSFERENCIAS DE CAPITAL AL SECTOR EXTERNO	-												



2.5.9 - TRANSFERENCIAS DE CAPITAL A OTRAS INSTITUCIONES PÚBLICAS	-	-	-
2.6 - BIENES MUEBLES, INMUEBLES E INTANGIBLES	-	-	-
2.6.1 - MOBILIARIO Y EQUIPO	-	-	-
2.6.2 - MOBILIARIO Y EQUIPO EDUCACIONAL Y RECREATIVO	-	-	-
2.6.3 - EQUIPO E INSTRUMENTAL, CIENTÍFICO Y LABORATORIO	-	-	-
2.6.4 - VEHÍCULOS Y EQUIPO DE TRANSPORTE, TRACCIÓN Y ELEVACIÓN	-	-	-
2.6.5 - MAQUINARIA, OTROS EQUIPOS Y HERRAMIENTAS	-	-	-
2.6.6 - EQUIPOS DE DEFENSA Y SEGURIDAD	-	-	-
2.6.7 - ACTIVOS BIOLÓGICOS CULTIVABLES	-	-	-
2.6.8 - BIENES INTANGIBLES	-	-	-
2.6.9 - EDIFICIOS, ESTRUCTURAS, TIERRAS, TERRENOS Y OBJETOS DE VALOR	-	-	-
2.7 - OBRAS	-	-	-
2.7.1 - OBRAS EN EDIFICACIONES	-	-	-
2.7.2 - INFRAESTRUCTURA	-	-	-
2.7.3 - CONSTRUCCIONES EN BIENES CONCESIONADOS	-	-	-
2.7.4 - GASTOS QUE SE ASIGNARÁN DURANTE EL EJERCICIO PARA INVERSIÓN (ART. 32 Y 33 LEY 423-06)	-	-	-
2.8 - ADQUISICIÓN DE ACTIVOS FINANCIEROS CON FINES DE POLÍTICA	-	-	-
2.8.1 - CONCESIÓN DE PRESTAMOS	-	-	-
2.8.2 - ADQUISICIÓN DE TÍTULOS VALORES REPRESENTATIVOS DE DEUDA	-	-	-
2.9 - GASTOS FINANCIEROS	-	-	-
2.9.1 - INTERESES DE LA DEUDA PÚBLICA INTERNA	-	-	-
2.9.2 - INTERESES DE LA DEUDA PÚBLICA EXTERNA	-	-	-
2.9.4 - COMISIONES Y OTROS GASTOS BANCARIOS DE LA DEUDA PÚBLICA	-	-	-
Total Gastos	-	-	-
4 - APLICACIONES FINANCIERAS	-	-	-
4.1 - INCREMENTO DE ACTIVOS FINANCIEROS	-	-	-
4.1.1 - INCREMENTO DE ACTIVOS FINANCIEROS CORRIENTES	-	-	-
4.1.2 - INCREMENTO DE ACTIVOS FINANCIEROS NO CORRIENTES	-	-	-
4.2 - DISMINUCIÓN DE PASIVOS	-	-	-
4.2.1 - DISMINUCIÓN DE PASIVOS CORRIENTES	-	-	-
4.2.2 - DISMINUCIÓN DE PASIVOS NO CORRIENTES	-	-	-
4.3 - DISMINUCIÓN DE FONDOS DE TERCEROS	-	-	-
4.3.5 - DISMINUCIÓN DEPÓSITOS FONDOS DE TERCEROS	-	-	-
TOTAL APLICACIONES FINANCIERAS	-	-	-
TOTAL GASTOS Y APLICACIONES FINANCIERAS	33,364,139.97	15,974,800	17,389,340.17

Fuente: [0100]

Fecha de registro: hasta el [día] de [mes] del [año]

Fecha de imputación: hasta el [día] de [mes] del [año]

NATANIEL DE LOS SANTOS SANTOS
ENCARGADO DEPARTAMENTO FINANCIERO



Notas:

1. Gasto devengado.
2. Se presenta el gasto por mes; cada mes se debe actualizar el gasto devengado de los meses anteriores.
3. Se presenta la clasificación objetal del gasto al nivel de cuenta.
4. Fecha de imputación: último día del mes analizado
5. Fecha de registro: el día 10 del mes siguiente al mes analizado

1.05	1.10	1.16	1.22	1.28	1.34	1.41	10.03	12.99
							1.48	2.96



EJECUCION PRESUPUESTARIA CUENTA INTERNA NO. 010-240132-2
CAPITULO 0206, SUBCAPITULO 01, DAF 01 Y UE 0004
PERIODO DEL 01 AL 26 DE FEBRERO DEL 2021
VALORES EN RD\$

CCP	DESCRIPCION DEL GASTO	PRESUPUESTO EJECUTADO
2.2	CONTRATACIONES DE SERVICIOS	
2.2.8.6	SERVICIOS DE ORGANIZACIÓN DE EVENTOS, FESTIVIDADES Y ACTIVIDADES DE ENTRETENIMIENTO	
2.2.8.6.02	FESTIVIDADES	23,000.00
2.2.8.8	IMPUESTOS, DERECHOS Y TASAS	
2.2.8.8.01	IMPUESTOS	38,689.88
2.3.9.2	SERVICIOS DE ALIMENTACION	
2.3.9.2.01	SERVICIOS DE ALIMENTACION	105,776.17
	TOTAL CONTRACIONES DE SERVICIOS	167,466.05
2.3	MATERIALES Y SUMINISTROS	
2.3.1	ALIMENTOS Y PRODUCTOS AGROFORESTALES	
2.3.1.1	ALIMENTOS Y BEBIDAS PARA PERSONAS	
2.3.1.1.01	ALIMENTOS Y BEBIDAS PARA PERSONAS	91,643.00
2.3.3.4	LIBROS, REVISTAS Y PERIODICOS	
2.3.3.4.01	LIBROS, REVISTAS Y PERIODICOS	24,225.00
2.3.6	PRODUCTOS DE MINERALES, METALICOS Y NO METALICOS	
2.3.6.1.01	PRODUCTOS DE CEMENTO	3,401.30
2.3.6.2.03	LOZAS Y PORCELANAS	8,580.41
2.3.9	PRODUCTOS Y UTILES VARIOS	
2.3.9.3.01	PRODUCTOS MEDICO QUIRURGICOS MENORES	30,951.00
	TOTAL MATERIALES Y SUMINISTROS	158,800.71
2.6.1	MUEBLES Y EQUIPOS DE OFICINA	
2.6.1.4.01	ELECTRODOMESTICOS	28,815.00
	TOTAL MUEBLES Y EQUIPOS DE OFICINA	28,815.00
	TOTAL EJECUTADO CUENTA INTERNA	355,081.76

NATANAEL DE LOS SANTOS SANTOS
ENCARGADO DEL DEPARTAMENTO FINANCIERO



Ejecución Por Cuenta Y Subcuenta

eg_consolidado_eje_cta_sub2.rdf

Sistema Integrado de Gestión Financiera

BALANCE TEMPORAL

01/03/2021 16:39:04

Periodo: 2021

Página 1 de 7

21807074-00103862959-SIGEF

Ref CCP Cuenta.Ref CCP SubCuenta	Presupuesto Inicial	Modificaciones Presupuestarias	Presupuesto Vigente	Presupuesto Disponible	ETAPAS DEL GASTO				
					Preventivo	Compromiso	Devengado	Libramiento	Pagado
Total General	409,501,104.00	-74,284,000.00	334,217,104.00	289,333,383.22	44,883,720.78	38,901,249.09	33,733,617.79	33,733,617.79	32,992,639.97
2.1.1.2.1.1.1	190,585,071.00	-68,000,000.00	122,585,071.00	96,343,024.54	26,242,046.46	26,242,046.46	25,088,346.46	25,088,346.46	24,768,346.46
2.1 REMUNERACIONES Y CONTRIBUCIONES	190,585,071.00	-68,000,000.00	122,585,071.00	96,343,024.54	26,242,046.46	26,242,046.46	25,088,346.46	25,088,346.46	24,768,346.46
2.1.1 REMUNERACIONES	190,585,071.00	-68,000,000.00	122,585,071.00	96,343,024.54	26,242,046.46	26,242,046.46	25,088,346.46	25,088,346.46	24,768,346.46
2.1.1.1 Remuneraciones al personal fijo	190,585,071.00	-68,000,000.00	122,585,071.00	96,343,024.54	26,242,046.46	26,242,046.46	25,088,346.46	25,088,346.46	24,768,346.46
2.1.1.1.01 Sueldos fijos	122,366,292.00	0.00	122,366,292.00	96,124,245.54	26,242,046.46	26,242,046.46	25,088,346.46	25,088,346.46	24,768,346.46
2.1.1.1.08 Sueldos fijos a docentes	68,218,779.00	-68,000,000.00	218,779.00	218,779.00	0.00	0.00	0.00	0.00	0.00
2.1.1.2.1.1.2	11,872,635.00	0.00	11,872,635.00	7,043,235.00	4,829,400.00	1,799,400.00	1,276,400.00	1,276,400.00	1,276,400.00
2.1 REMUNERACIONES Y CONTRIBUCIONES	11,872,635.00	0.00	11,872,635.00	7,043,235.00	4,829,400.00	1,799,400.00	1,276,400.00	1,276,400.00	1,276,400.00
2.1.1 REMUNERACIONES	11,872,635.00	0.00	11,872,635.00	7,043,235.00	4,829,400.00	1,799,400.00	1,276,400.00	1,276,400.00	1,276,400.00
2.1.1.2 Remuneraciones al personal con carácter transitorio	11,872,635.00	0.00	11,872,635.00	7,043,235.00	4,829,400.00	1,799,400.00	1,276,400.00	1,276,400.00	1,276,400.00
2.1.1.2.01 Personal igualado	11,872,635.00	0.00	11,872,635.00	7,043,235.00	4,829,400.00	1,799,400.00	1,276,400.00	1,276,400.00	1,276,400.00
2.1.1.2.1.1.4	17,121,528.00	0.00	17,121,528.00	17,121,528.00	0.00	0.00	0.00	0.00	0.00
2.1 REMUNERACIONES Y CONTRIBUCIONES	17,121,528.00	0.00	17,121,528.00	17,121,528.00	0.00	0.00	0.00	0.00	0.00
2.1.1 REMUNERACIONES	17,121,528.00	0.00	17,121,528.00	17,121,528.00	0.00	0.00	0.00	0.00	0.00
2.1.1.4 Sueldo anual no.13	17,121,528.00	0.00	17,121,528.00	17,121,528.00	0.00	0.00	0.00	0.00	0.00
2.1.1.4.01 Sueldo Anual No. 13	17,121,528.00	0.00	17,121,528.00	17,121,528.00	0.00	0.00	0.00	0.00	0.00
2.1.1.2.1.1.5	1,000,000.00	-400,000.00	600,000.00	354,394.79	245,605.21	245,605.21	0.00	0.00	0.00
2.1 REMUNERACIONES Y CONTRIBUCIONES	1,000,000.00	-400,000.00	600,000.00	354,394.79	245,605.21	245,605.21	0.00	0.00	0.00
2.1.1 REMUNERACIONES	1,000,000.00	-400,000.00	600,000.00	354,394.79	245,605.21	245,605.21	0.00	0.00	0.00
2.1.1.5 Prestaciones económicas	1,000,000.00	-400,000.00	600,000.00	354,394.79	245,605.21	245,605.21	0.00	0.00	0.00
2.1.1.5.03 Prestación laboral por desvinculación	1,000,000.00	-400,000.00	600,000.00	354,394.79	245,605.21	245,605.21	0.00	0.00	0.00
2.1.2.2.1.2.2	8,110,129.00	0.00	8,110,129.00	6,703,129.00	1,407,000.00	1,407,000.00	1,407,000.00	1,407,000.00	1,407,000.00
2.1 REMUNERACIONES Y CONTRIBUCIONES	8,110,129.00	0.00	8,110,129.00	6,703,129.00	1,407,000.00	1,407,000.00	1,407,000.00	1,407,000.00	1,407,000.00
2.1.2 SOBRESUELDOS	8,110,129.00	0.00	8,110,129.00	6,703,129.00	1,407,000.00	1,407,000.00	1,407,000.00	1,407,000.00	1,407,000.00
2.1.2.2 Compensación	8,110,129.00	0.00	8,110,129.00	6,703,129.00	1,407,000.00	1,407,000.00	1,407,000.00	1,407,000.00	1,407,000.00
2.1.2.2.05 Compensación servicios de seguridad	6,968,000.00	0.00	6,968,000.00	5,551,000.00	1,407,000.00	1,407,000.00	1,407,000.00	1,407,000.00	1,407,000.00
2.1.2.2.09 Bono por desempeño a servidores de carrera	1,142,129.00	0.00	1,142,129.00	1,142,129.00	0.00	0.00	0.00	0.00	0.00
2.1.5.2.1.5.1	12,949,855.00	0.00	12,949,855.00	10,987,728.29	1,962,126.71	1,962,126.71	1,843,248.68	1,843,248.68	1,824,131.20
2.1 REMUNERACIONES Y CONTRIBUCIONES	12,949,855.00	0.00	12,949,855.00	10,987,728.29	1,962,126.71	1,962,126.71	1,843,248.68	1,843,248.68	1,824,131.20
2.1.5 CONTRIBUCIONES A LA SEGURIDAD SOCIAL	12,949,855.00	0.00	12,949,855.00	10,987,728.29	1,962,126.71	1,962,126.71	1,843,248.68	1,843,248.68	1,824,131.20
2.1.5.1 Contribuciones al seguro de salud	12,949,855.00	0.00	12,949,855.00	10,987,728.29	1,962,126.71	1,962,126.71	1,843,248.68	1,843,248.68	1,824,131.20
2.1.5.1.01 Contribuciones al seguro de salud	12,949,855.00	0.00	12,949,855.00	10,987,728.29	1,962,126.71	1,962,126.71	1,843,248.68	1,843,248.68	1,824,131.20
2.1.5.2.1.5.2	13,096,673.00	0.00	13,096,673.00	11,105,730.06	1,990,942.94	1,990,942.94	1,871,897.24	1,871,897.24	1,849,177.24
2.1 REMUNERACIONES Y CONTRIBUCIONES	13,096,673.00	0.00	13,096,673.00	11,105,730.06	1,990,942.94	1,990,942.94	1,871,897.24	1,871,897.24	1,849,177.24
2.1.5 CONTRIBUCIONES A LA SEGURIDAD SOCIAL	13,096,673.00	0.00	13,096,673.00	11,105,730.06	1,990,942.94	1,990,942.94	1,871,897.24	1,871,897.24	1,849,177.24
2.1.5.2 Contribuciones al seguro de pensiones	13,096,673.00	0.00	13,096,673.00	11,105,730.06	1,990,942.94	1,990,942.94	1,871,897.24	1,871,897.24	1,849,177.24
2.1.5.2.01 Contribuciones al seguro de pensiones	13,096,673.00	0.00	13,096,673.00	11,105,730.06	1,990,942.94	1,990,942.94	1,871,897.24	1,871,897.24	1,849,177.24
2.1.5.2.1.5.3	1,172,534.00	0.00	1,172,534.00	929,279.25	243,254.75	243,254.75	225,853.84	225,853.84	224,613.50
2.1 REMUNERACIONES Y CONTRIBUCIONES	1,172,534.00	0.00	1,172,534.00	929,279.25	243,254.75	243,254.75	225,853.84	225,853.84	224,613.50
2.1.5 CONTRIBUCIONES A LA SEGURIDAD SOCIAL	1,172,534.00	0.00	1,172,534.00	929,279.25	243,254.75	243,254.75	225,853.84	225,853.84	224,613.50
2.1.5.3 Contribuciones al seguro de riesgo laboral	1,172,534.00	0.00	1,172,534.00	929,279.25	243,254.75	243,254.75	225,853.84	225,853.84	224,613.50
2.1.5.3.01 Contribuciones al seguro de riesgo laboral	1,172,534.00	0.00	1,172,534.00	929,279.25	243,254.75	243,254.75	225,853.84	225,853.84	224,613.50



Ejecución Por Cuenta Y Subcuenta

eg_consolidado_eje_cta_sub2.rdf

Sistema Integrado de Gestión Financiera

BALANCE TEMPORAL


01/03/2021 16:39:04

Periodo: 2021

Página 2 de 7

21807074-00103862959-SIGEF

Ref CCP Cuenta,Ref CCP SubCuenta	Presupuesto Inicial	Modificaciones Presupuestarias	Presupuesto Vigente	Presupuesto Disponible	ETAPAS DEL GASTO				
					Preventivo	Compromiso	Devengado	Libramiento	Pagado
Total General	408,501,104.00	-74,284,000.00	334,217,104.00	289,333,383.22	44,883,720.78	38,901,249.09	33,733,617.79	33,733,617.79	32,982,639.97
2.1.5.2.1.5.4	1,382,404.00	0.00	1,382,404.00	1,158,506.10	223,897.90	223,897.90	223,897.90	223,897.90	217,497.90
2.1	1,382,404.00	0.00	1,382,404.00	1,158,506.10	223,897.90	223,897.90	223,897.90	223,897.90	217,497.90
2.1.5	1,382,404.00	0.00	1,382,404.00	1,158,506.10	223,897.90	223,897.90	223,897.90	223,897.90	217,497.90
2.1.5.4	1,382,404.00	0.00	1,382,404.00	1,158,506.10	223,897.90	223,897.90	223,897.90	223,897.90	217,497.90
2.1.5.4.01	1,382,404.00	0.00	1,382,404.00	1,158,506.10	223,897.90	223,897.90	223,897.90	223,897.90	217,497.90
2.2.1.2.2.1.3	6,707,890.00	0.00	6,707,890.00	5,807,516.61	900,373.39	900,373.39	900,373.39	900,373.39	900,373.39
2.2	6,707,890.00	0.00	6,707,890.00	5,807,516.61	900,373.39	900,373.39	900,373.39	900,373.39	900,373.39
2.2.1	6,707,890.00	0.00	6,707,890.00	5,807,516.61	900,373.39	900,373.39	900,373.39	900,373.39	900,373.39
2.2.1.3	6,707,890.00	0.00	6,707,890.00	5,807,516.61	900,373.39	900,373.39	900,373.39	900,373.39	900,373.39
2.2.1.3.01	6,707,890.00	0.00	6,707,890.00	5,807,516.61	900,373.39	900,373.39	900,373.39	900,373.39	900,373.39
2.2.1.2.2.1.5	100,000.00	0.00	100,000.00	-55,598.09	155,598.09	155,598.09	155,598.09	155,598.09	155,598.09
2.2	100,000.00	0.00	100,000.00	-55,598.09	155,598.09	155,598.09	155,598.09	155,598.09	155,598.09
2.2.1	100,000.00	0.00	100,000.00	-55,598.09	155,598.09	155,598.09	155,598.09	155,598.09	155,598.09
2.2.1.5	100,000.00	0.00	100,000.00	-55,598.09	155,598.09	155,598.09	155,598.09	155,598.09	155,598.09
2.2.1.5.01	100,000.00	0.00	100,000.00	-55,598.09	155,598.09	155,598.09	155,598.09	155,598.09	155,598.09
2.2.2.2.2.2.1	2,900,000.00	0.00	2,900,000.00	2,900,000.00	0.00	0.00	0.00	0.00	0.00
2.2	2,900,000.00	0.00	2,900,000.00	2,900,000.00	0.00	0.00	0.00	0.00	0.00
2.2.2	2,900,000.00	0.00	2,900,000.00	2,900,000.00	0.00	0.00	0.00	0.00	0.00
2.2.2.1	2,900,000.00	0.00	2,900,000.00	2,900,000.00	0.00	0.00	0.00	0.00	0.00
2.2.2.1.01	2,900,000.00	0.00	2,900,000.00	2,900,000.00	0.00	0.00	0.00	0.00	0.00
2.2.2.2.2.2.2	500,000.00	0.00	500,000.00	500,000.00	0.00	0.00	0.00	0.00	0.00
2.2	500,000.00	0.00	500,000.00	500,000.00	0.00	0.00	0.00	0.00	0.00
2.2.2	500,000.00	0.00	500,000.00	500,000.00	0.00	0.00	0.00	0.00	0.00
2.2.2.2	500,000.00	0.00	500,000.00	500,000.00	0.00	0.00	0.00	0.00	0.00
2.2.2.2.01	500,000.00	0.00	500,000.00	500,000.00	0.00	0.00	0.00	0.00	0.00
2.2.3.2.2.3.1	5,933,626.00	0.00	5,933,626.00	5,908,026.00	25,600.00	25,600.00	25,600.00	25,600.00	25,600.00
2.2	5,933,626.00	0.00	5,933,626.00	5,908,026.00	25,600.00	25,600.00	25,600.00	25,600.00	25,600.00
2.2.3	5,933,626.00	0.00	5,933,626.00	5,908,026.00	25,600.00	25,600.00	25,600.00	25,600.00	25,600.00
2.2.3.1	5,933,626.00	0.00	5,933,626.00	5,908,026.00	25,600.00	25,600.00	25,600.00	25,600.00	25,600.00
2.2.3.1.01	5,933,626.00	0.00	5,933,626.00	5,908,026.00	25,600.00	25,600.00	25,600.00	25,600.00	25,600.00
2.2.3.2.2.3.2	1,500,000.00	0.00	1,500,000.00	1,500,000.00	0.00	0.00	0.00	0.00	0.00
2.2	1,500,000.00	0.00	1,500,000.00	1,500,000.00	0.00	0.00	0.00	0.00	0.00
2.2.3	1,500,000.00	0.00	1,500,000.00	1,500,000.00	0.00	0.00	0.00	0.00	0.00
2.2.3.2	1,500,000.00	0.00	1,500,000.00	1,500,000.00	0.00	0.00	0.00	0.00	0.00
2.2.3.2.01	1,500,000.00	0.00	1,500,000.00	1,500,000.00	0.00	0.00	0.00	0.00	0.00
2.2.4.2.2.4.1	2,483,000.00	0.00	2,483,000.00	2,470,150.00	12,850.00	12,850.00	12,850.00	12,850.00	12,850.00
2.2	2,483,000.00	0.00	2,483,000.00	2,470,150.00	12,850.00	12,850.00	12,850.00	12,850.00	12,850.00
2.2.4	2,483,000.00	0.00	2,483,000.00	2,470,150.00	12,850.00	12,850.00	12,850.00	12,850.00	12,850.00
2.2.4.1	2,483,000.00	0.00	2,483,000.00	2,470,150.00	12,850.00	12,850.00	12,850.00	12,850.00	12,850.00
2.2.4.1.01	2,483,000.00	0.00	2,483,000.00	2,470,150.00	12,850.00	12,850.00	12,850.00	12,850.00	12,850.00
2.2.5.2.2.5.1	3,268,992.00	0.00	3,268,992.00	2,848,259.81	420,732.19	420,732.19	420,732.19	420,732.19	331,052.19
2.2	3,268,992.00	0.00	3,268,992.00	2,848,259.81	420,732.19	420,732.19	420,732.19	420,732.19	331,052.19
2.2.5	3,268,992.00	0.00	3,268,992.00	2,848,259.81	420,732.19	420,732.19	420,732.19	420,732.19	331,052.19
2.2.5.1	3,268,992.00	0.00	3,268,992.00	2,848,259.81	420,732.19	420,732.19	420,732.19	420,732.19	331,052.19
2.2.5.1.01	3,268,992.00	0.00	3,268,992.00	2,848,259.81	420,732.19	420,732.19	420,732.19	420,732.19	331,052.19



Ejecución Por Cuenta Y Subcuenta

eg_consolidado_eje_cta_sub2.rdf

Sistema Integrado de Gestión Financiera

BALANCE TEMPORAL


01/03/2021 16:39:04

Periodo: 2021

Página 3 de 7

21807074-00103862959-SIGEF

Ref CCP Cuenta,Ref CCP SubCuenta	Presupuesto Inicial	Modificaciones Presupuestarias	Presupuesto Vigente	Presupuesto Disponible	ETAPAS DEL GASTO				
					Preventivo	Compromiso	Devengado	Libramiento	Pagado
Total General	408,501,104.00	-74,284,000.00	334,217,104.00	289,333,383.22	44,883,720.78	38,901,249.09	33,733,617.79	33,733,617.79	32,992,639.97
2.2.5.2.2.5.4	12,545,000.00	0.00	12,545,000.00	12,545,000.00	0.00	0.00	0.00	0.00	0.00
2.2	CONTRATACIÓN DE SERVICIOS	0.00	12,545,000.00	12,545,000.00	0.00	0.00	0.00	0.00	0.00
2.2.5	ALQUILERES Y RENTAS	0.00	12,545,000.00	12,545,000.00	0.00	0.00	0.00	0.00	0.00
2.2.5.4	Alquileres de equipos de transporte, tracción y elevación	0.00	12,545,000.00	12,545,000.00	0.00	0.00	0.00	0.00	0.00
2.2.5.4.01	Alquileres de equipos de transporte, tracción y elevación	0.00	12,545,000.00	12,545,000.00	0.00	0.00	0.00	0.00	0.00
2.2.5.2.2.5.8	3,900,000.00	0.00	3,900,000.00	3,900,000.00	0.00	0.00	0.00	0.00	0.00
2.2	CONTRATACIÓN DE SERVICIOS	0.00	3,900,000.00	3,900,000.00	0.00	0.00	0.00	0.00	0.00
2.2.5	ALQUILERES Y RENTAS	0.00	3,900,000.00	3,900,000.00	0.00	0.00	0.00	0.00	0.00
2.2.5.8	Otros alquileres	0.00	3,900,000.00	3,900,000.00	0.00	0.00	0.00	0.00	0.00
2.2.5.8.01	Otros alquileres y arrendamientos por derechos de usos	0.00	3,900,000.00	3,900,000.00	0.00	0.00	0.00	0.00	0.00
2.2.6.2.2.6.2	1,625,000.00	0.00	1,625,000.00	1,625,000.00	0.00	0.00	0.00	0.00	0.00
2.2	CONTRATACIÓN DE SERVICIOS	0.00	1,625,000.00	1,625,000.00	0.00	0.00	0.00	0.00	0.00
2.2.6	SEGUROS	0.00	1,625,000.00	1,625,000.00	0.00	0.00	0.00	0.00	0.00
2.2.6.2	Seguro de bienes muebles	0.00	1,625,000.00	1,625,000.00	0.00	0.00	0.00	0.00	0.00
2.2.6.2.01	Seguro de bienes muebles	0.00	1,625,000.00	1,625,000.00	0.00	0.00	0.00	0.00	0.00
2.2.6.2.2.6.3	150,000.00	0.00	150,000.00	150,000.00	0.00	0.00	0.00	0.00	0.00
2.2	CONTRATACIÓN DE SERVICIOS	0.00	150,000.00	150,000.00	0.00	0.00	0.00	0.00	0.00
2.2.6	SEGUROS	0.00	150,000.00	150,000.00	0.00	0.00	0.00	0.00	0.00
2.2.6.3	Seguros de personas	0.00	150,000.00	150,000.00	0.00	0.00	0.00	0.00	0.00
2.2.6.3.01	Seguros de personas	0.00	150,000.00	150,000.00	0.00	0.00	0.00	0.00	0.00
2.2.7.2.2.7.1	1,500,000.00	0.00	1,500,000.00	1,500,000.00	0.00	0.00	0.00	0.00	0.00
2.2	CONTRATACIÓN DE SERVICIOS	0.00	1,500,000.00	1,500,000.00	0.00	0.00	0.00	0.00	0.00
2.2.7	SERVICIOS DE CONSERVACIÓN, REPARACIONES MENORES E INSTALACIONES TEMPORALES	0.00	1,500,000.00	1,500,000.00	0.00	0.00	0.00	0.00	0.00
2.2.7.1	Contratación de mantenimiento y reparaciones menores	0.00	1,500,000.00	1,500,000.00	0.00	0.00	0.00	0.00	0.00
2.2.7.1.01	Reparaciones y mantenimientos menores en edificaciones	0.00	500,000.00	500,000.00	0.00	0.00	0.00	0.00	0.00
2.2.7.1.06	Mantenimiento y reparación de instalaciones eléctricas	0.00	1,000,000.00	1,000,000.00	0.00	0.00	0.00	0.00	0.00
2.2.7.2.2.7.2	750,000.00	0.00	750,000.00	750,000.00	0.00	0.00	0.00	0.00	0.00
2.2	CONTRATACIÓN DE SERVICIOS	0.00	750,000.00	750,000.00	0.00	0.00	0.00	0.00	0.00
2.2.7	SERVICIOS DE CONSERVACIÓN, REPARACIONES MENORES E INSTALACIONES TEMPORALES	0.00	750,000.00	750,000.00	0.00	0.00	0.00	0.00	0.00
2.2.7.2	Mantenimiento y reparación de maquinarias y equipos	0.00	750,000.00	750,000.00	0.00	0.00	0.00	0.00	0.00
2.2.7.2.01	Mantenimiento y reparación de mobiliarios y equipos de oficina	0.00	150,000.00	150,000.00	0.00	0.00	0.00	0.00	0.00
2.2.7.2.06	Mantenimiento y reparación de equipos de transporte, tracción y elevación	0.00	600,000.00	600,000.00	0.00	0.00	0.00	0.00	0.00
2.2.8.2.2.8.2	50,000.00	0.00	50,000.00	50,000.00	0.00	0.00	0.00	0.00	0.00
2.2	CONTRATACIÓN DE SERVICIOS	0.00	50,000.00	50,000.00	0.00	0.00	0.00	0.00	0.00
2.2.8	OTROS SERVICIOS NO INCLUIDOS EN CONCEPTOS ANTERIORES	0.00	50,000.00	50,000.00	0.00	0.00	0.00	0.00	0.00
2.2.8.2	Comisiones y gastos	0.00	50,000.00	50,000.00	0.00	0.00	0.00	0.00	0.00
2.2.8.2.01	Comisiones y gastos	0.00	50,000.00	50,000.00	0.00	0.00	0.00	0.00	0.00
2.2.8.2.2.8.5	1,250,000.00	0.00	1,250,000.00	1,250,000.00	0.00	0.00	0.00	0.00	0.00
2.2	CONTRATACIÓN DE SERVICIOS	0.00	1,250,000.00	1,250,000.00	0.00	0.00	0.00	0.00	0.00
2.2.8	OTROS SERVICIOS NO INCLUIDOS EN CONCEPTOS ANTERIORES	0.00	1,250,000.00	1,250,000.00	0.00	0.00	0.00	0.00	0.00



Ejecución Por Cuenta Y Subcuenta

eg_consolidado_eje_cta_sub2.rdf

Sistema Integrado de Gestión Financiera

BALANCE TEMPORAL


01/03/2021 16:39:04

Periodo: 2021

Página 4 de 7

21807074-00103862959-SIGEF

Ref CCP Cuenta.Ref CCP SubCuenta	Presupuesto Inicial	Modificaciones Presupuestarias	Presupuesto Vigente	Presupuesto Disponible	ETAPAS DEL GASTO				
					Preventivo	Compromiso	Devengado	Libramiento	Pagado
Total General	408,501,104.00	-74,284,000.00	334,217,104.00	289,333,383.22	44,883,720.78	38,901,249.09	33,733,617.78	33,733,617.79	32,992,639.97
2.2.8.2.2.8.5	1,250,000.00	0.00	1,250,000.00	1,250,000.00	0.00	0.00	0.00	0.00	0.00
2.2 CONTRATACIÓN DE SERVICIOS	1,250,000.00	0.00	1,250,000.00	1,250,000.00	0.00	0.00	0.00	0.00	0.00
2.2.8.5 Fumigación, lavandería, limpieza e higiene	1,250,000.00	0.00	1,250,000.00	1,250,000.00	0.00	0.00	0.00	0.00	0.00
2.2.8.5.01 Fumigación	1,000,000.00	0.00	1,000,000.00	1,000,000.00	0.00	0.00	0.00	0.00	0.00
2.2.8.5.03 Limpieza e higiene	250,000.00	0.00	250,000.00	250,000.00	0.00	0.00	0.00	0.00	0.00
2.2.8.2.2.8.6	33,967,020.00	-5,725,000.00	28,242,020.00	25,988,155.24	2,253,864.76	2,253,864.76	0.00	0.00	0.00
2.2 CONTRATACIÓN DE SERVICIOS	33,967,020.00	-5,725,000.00	28,242,020.00	25,988,155.24	2,253,864.76	2,253,864.76	0.00	0.00	0.00
2.2.8 OTROS SERVICIOS NO INCLUIDOS EN CONCEPTOS ANTERIORES	33,967,020.00	-5,725,000.00	28,242,020.00	25,988,155.24	2,253,864.76	2,253,864.76	0.00	0.00	0.00
2.2.8.6 Servicio de organización de eventos, festividades y actividades de entretenimiento	33,967,020.00	-5,725,000.00	28,242,020.00	25,988,155.24	2,253,864.76	2,253,864.76	0.00	0.00	0.00
2.2.8.6.01 Eventos generales	33,967,020.00	-5,725,000.00	28,242,020.00	25,988,155.24	2,253,864.76	2,253,864.76	0.00	0.00	0.00
2.2.8.2.2.8.7	4,895,000.00	-120,000.00	4,775,000.00	4,493,180.00	281,820.00	281,820.00	281,820.00	281,820.00	0.00
2.2 CONTRATACIÓN DE SERVICIOS	4,895,000.00	-120,000.00	4,775,000.00	4,493,180.00	281,820.00	281,820.00	281,820.00	281,820.00	0.00
2.2.8 OTROS SERVICIOS NO INCLUIDOS EN CONCEPTOS ANTERIORES	4,895,000.00	-120,000.00	4,775,000.00	4,493,180.00	281,820.00	281,820.00	281,820.00	281,820.00	0.00
2.2.8.7 Servicios Técnicos y Profesionales	4,895,000.00	-120,000.00	4,775,000.00	4,493,180.00	281,820.00	281,820.00	281,820.00	281,820.00	0.00
2.2.8.7.02 Servicios jurídicos	0.00	120,000.00	120,000.00	3,180.00	116,820.00	116,820.00	116,820.00	116,820.00	0.00
2.2.8.7.04 Servicios de capacitación	4,895,000.00	-240,000.00	4,655,000.00	4,490,000.00	165,000.00	165,000.00	165,000.00	165,000.00	0.00
2.2.9.2.2.9.2	7,152,015.00	0.00	7,152,015.00	7,152,015.00	0.00	0.00	0.00	0.00	0.00
2.2 CONTRATACIÓN DE SERVICIOS	7,152,015.00	0.00	7,152,015.00	7,152,015.00	0.00	0.00	0.00	0.00	0.00
2.2.9 OTRAS CONTRATACIONES DE SERVICIOS	7,152,015.00	0.00	7,152,015.00	7,152,015.00	0.00	0.00	0.00	0.00	0.00
2.2.9.2 Servicios de alimentación	7,152,015.00	0.00	7,152,015.00	7,152,015.00	0.00	0.00	0.00	0.00	0.00
2.2.9.2.01 Servicios de alimentación	7,152,015.00	0.00	7,152,015.00	7,152,015.00	0.00	0.00	0.00	0.00	0.00
2.3.1.2.3.1.1	1,000,000.00	-60,000.00	940,000.00	940,000.00	0.00	0.00	0.00	0.00	0.00
2.3 MATERIALES Y SUMINISTROS	1,000,000.00	-60,000.00	940,000.00	940,000.00	0.00	0.00	0.00	0.00	0.00
2.3.1 ALIMENTOS Y PRODUCTOS AGROFORESTALES	1,000,000.00	-60,000.00	940,000.00	940,000.00	0.00	0.00	0.00	0.00	0.00
2.3.1.1 Alimentos y bebidas para personas	1,000,000.00	-60,000.00	940,000.00	940,000.00	0.00	0.00	0.00	0.00	0.00
2.3.1.1.01 Alimentos y bebidas para personas	1,000,000.00	-60,000.00	940,000.00	940,000.00	0.00	0.00	0.00	0.00	0.00
2.3.1.2.3.1.4	0.00	30,000.00	30,000.00	7,757.00	22,243.00	0.00	0.00	0.00	0.00
2.3 MATERIALES Y SUMINISTROS	0.00	30,000.00	30,000.00	7,757.00	22,243.00	0.00	0.00	0.00	0.00
2.3.1 ALIMENTOS Y PRODUCTOS AGROFORESTALES	0.00	30,000.00	30,000.00	7,757.00	22,243.00	0.00	0.00	0.00	0.00
2.3.1.4 Madera, corcho y sus manufacturas	0.00	30,000.00	30,000.00	7,757.00	22,243.00	0.00	0.00	0.00	0.00
2.3.1.4.01 Madera, corcho y sus manufacturas	0.00	30,000.00	30,000.00	7,757.00	22,243.00	0.00	0.00	0.00	0.00
2.3.2.2.3.2.3	6,935,256.00	0.00	6,935,256.00	6,935,256.00	0.00	0.00	0.00	0.00	0.00
2.3 MATERIALES Y SUMINISTROS	6,935,256.00	0.00	6,935,256.00	6,935,256.00	0.00	0.00	0.00	0.00	0.00
2.3.2 TEXTILES Y VESTUARIOS	6,935,256.00	0.00	6,935,256.00	6,935,256.00	0.00	0.00	0.00	0.00	0.00
2.3.2.3 Prendas y accesorios de vestir	6,935,256.00	0.00	6,935,256.00	6,935,256.00	0.00	0.00	0.00	0.00	0.00
2.3.2.3.01 Prendas y accesorios de vestir	6,935,256.00	0.00	6,935,256.00	6,935,256.00	0.00	0.00	0.00	0.00	0.00
2.3.2.2.3.2.4	4,256,000.00	0.00	4,256,000.00	4,256,000.00	0.00	0.00	0.00	0.00	0.00
2.3 MATERIALES Y SUMINISTROS	4,256,000.00	0.00	4,256,000.00	4,256,000.00	0.00	0.00	0.00	0.00	0.00
2.3.2 TEXTILES Y VESTUARIOS	4,256,000.00	0.00	4,256,000.00	4,256,000.00	0.00	0.00	0.00	0.00	0.00
2.3.2.4 Calzados	4,256,000.00	0.00	4,256,000.00	4,256,000.00	0.00	0.00	0.00	0.00	0.00
2.3.2.4.01 Calzados	4,256,000.00	0.00	4,256,000.00	4,256,000.00	0.00	0.00	0.00	0.00	0.00



Ejecución Por Cuenta Y Subcuenta

eg_consolidado_eje_cta_sub2.rdf

Sistema Integrado de Gestión Financiera

BALANCE TEMPORAL

01/03/2021 16:39:04

Periodo: 2021

Página 5 de 7

21807074-00103862959-SIGEF

Ref CCP Cuenta,Ref CCP SubCuenta	Presupuesto Inicial	Modificaciones Presupuestarias	Presupuesto Vigente	Presupuesto Disponible	ETAPAS DEL GASTO				
					Preventivo	Compromiso	Devengado	Libramiento	Pagado
Total General	408,501,104.00	-74,284,000.00	334,217,104.00	289,333,383.22	44,883,720.78	38,901,249.09	33,733,617.79	33,733,617.79	32,992,639.97
2.3.3.2.3.3.1	823,500.00	0.00	823,500.00	823,500.00	0.00	0.00	0.00	0.00	0.00
2.3 MATERIALES Y SUMINISTROS	823,500.00	0.00	823,500.00	823,500.00	0.00	0.00	0.00	0.00	0.00
2.3.3 PRODUCTOS DE PAPEL, CARTÓN E IMPRESOS	823,500.00	0.00	823,500.00	823,500.00	0.00	0.00	0.00	0.00	0.00
2.3.3.1 Papel de escritorio	823,500.00	0.00	823,500.00	823,500.00	0.00	0.00	0.00	0.00	0.00
2.3.3.1.01 Papel de escritorio	823,500.00	0.00	823,500.00	823,500.00	0.00	0.00	0.00	0.00	0.00
2.3.3.2.3.3.2	200,000.00	0.00	200,000.00	200,000.00	48,387.88	151,612.12	151,552.12	0.00	0.00
2.3 MATERIALES Y SUMINISTROS	200,000.00	0.00	200,000.00	200,000.00	48,387.88	151,612.12	151,552.12	0.00	0.00
2.3.3 PRODUCTOS DE PAPEL, CARTÓN E IMPRESOS	200,000.00	0.00	200,000.00	200,000.00	48,387.88	151,612.12	151,552.12	0.00	0.00
2.3.3.2 Productos de papel y cartón	200,000.00	0.00	200,000.00	200,000.00	48,387.88	151,612.12	151,552.12	0.00	0.00
2.3.3.2.01 Productos de papel y cartón	200,000.00	0.00	200,000.00	200,000.00	48,387.88	151,612.12	151,552.12	0.00	0.00
2.3.3.2.3.3.3	100,000.00	0.00	100,000.00	100,000.00	34,970.20	65,029.80	0.00	0.00	0.00
2.3 MATERIALES Y SUMINISTROS	100,000.00	0.00	100,000.00	100,000.00	34,970.20	65,029.80	0.00	0.00	0.00
2.3.3 PRODUCTOS DE PAPEL, CARTÓN E IMPRESOS	100,000.00	0.00	100,000.00	100,000.00	34,970.20	65,029.80	0.00	0.00	0.00
2.3.3.3 Productos de artes gráficas	100,000.00	0.00	100,000.00	100,000.00	34,970.20	65,029.80	0.00	0.00	0.00
2.3.3.3.01 Productos de artes gráficas	100,000.00	0.00	100,000.00	100,000.00	34,970.20	65,029.80	0.00	0.00	0.00
2.3.5.2.3.5.3	450,000.00	0.00	450,000.00	450,000.00	238,847.04	211,152.96	0.00	0.00	0.00
2.3 MATERIALES Y SUMINISTROS	450,000.00	0.00	450,000.00	450,000.00	238,847.04	211,152.96	0.00	0.00	0.00
2.3.5 PRODUCTOS DE CUERO, CAUCHO Y PLÁSTICO	450,000.00	0.00	450,000.00	450,000.00	238,847.04	211,152.96	0.00	0.00	0.00
2.3.5.3 Llantas y neumáticos	450,000.00	0.00	450,000.00	450,000.00	238,847.04	211,152.96	0.00	0.00	0.00
2.3.5.3.01 Llantas y neumáticos	450,000.00	0.00	450,000.00	450,000.00	238,847.04	211,152.96	0.00	0.00	0.00
2.3.5.2.3.5.4	100,000.00	0.00	100,000.00	100,000.00	56,947.70	43,052.30	20,060.00	0.00	0.00
2.3 MATERIALES Y SUMINISTROS	100,000.00	0.00	100,000.00	100,000.00	56,947.70	43,052.30	20,060.00	0.00	0.00
2.3.5 PRODUCTOS DE CUERO, CAUCHO Y PLÁSTICO	100,000.00	0.00	100,000.00	100,000.00	56,947.70	43,052.30	20,060.00	0.00	0.00
2.3.5.4 Artículos de caucho	100,000.00	0.00	100,000.00	100,000.00	56,947.70	43,052.30	20,060.00	0.00	0.00
2.3.5.4.01 Artículos de caucho	100,000.00	0.00	100,000.00	100,000.00	56,947.70	43,052.30	20,060.00	0.00	0.00
2.3.5.2.3.5.5	350,000.00	0.00	350,000.00	350,000.00	336,972.80	13,027.20	13,027.20	0.00	0.00
2.3 MATERIALES Y SUMINISTROS	350,000.00	0.00	350,000.00	350,000.00	336,972.80	13,027.20	13,027.20	0.00	0.00
2.3.5 PRODUCTOS DE CUERO, CAUCHO Y PLÁSTICO	350,000.00	0.00	350,000.00	350,000.00	336,972.80	13,027.20	13,027.20	0.00	0.00
2.3.5.5 Artículos de plástico	350,000.00	0.00	350,000.00	350,000.00	336,972.80	13,027.20	13,027.20	0.00	0.00
2.3.5.5.01 Artículos de plástico	350,000.00	0.00	350,000.00	350,000.00	336,972.80	13,027.20	13,027.20	0.00	0.00
2.3.6.2.3.6.1	0.00	4,000.00	4,000.00	4,000.00	3,616.50	383.50	0.00	0.00	0.00
2.3 MATERIALES Y SUMINISTROS	0.00	4,000.00	4,000.00	4,000.00	3,616.50	383.50	0.00	0.00	0.00
2.3.6 PRODUCTOS DE MINERALES, METÁLICOS Y NO METÁLICOS	0.00	4,000.00	4,000.00	4,000.00	3,616.50	383.50	0.00	0.00	0.00
2.3.6.1 Productos de cemento, cal, asbesto, yeso y arcilla	0.00	4,000.00	4,000.00	4,000.00	3,616.50	383.50	0.00	0.00	0.00
2.3.6.1.01 Productos de cemento	0.00	2,000.00	2,000.00	2,000.00	2,000.00	0.00	0.00	0.00	0.00
2.3.6.1.04 Productos de yeso	0.00	2,000.00	2,000.00	2,000.00	1,616.50	383.50	0.00	0.00	0.00
2.3.6.2.3.6.3	200,000.00	-10,000.00	190,000.00	190,000.00	172,389.87	17,610.13	0.00	0.00	0.00
2.3 MATERIALES Y SUMINISTROS	200,000.00	-10,000.00	190,000.00	190,000.00	172,389.87	17,610.13	0.00	0.00	0.00
2.3.6 PRODUCTOS DE MINERALES, METÁLICOS Y NO METÁLICOS	200,000.00	-10,000.00	190,000.00	190,000.00	172,389.87	17,610.13	0.00	0.00	0.00
2.3.6.3 Productos metálicos y sus derivados	200,000.00	-10,000.00	190,000.00	190,000.00	172,389.87	17,610.13	0.00	0.00	0.00
2.3.6.3.03 Estructuras metálicas acabadas	0.00	2,000.00	2,000.00	2,000.00	1,521.11	478.89	0.00	0.00	0.00
2.3.6.3.04 Herramientas menores	150,000.00	-12,000.00	138,000.00	138,000.00	120,868.76	17,131.24	0.00	0.00	0.00
2.3.6.3.06 Productos metálicos	50,000.00	0.00	50,000.00	50,000.00	50,000.00	0.00	0.00	0.00	0.00



Ejecución Por Cuenta Y Subcuenta

Sistema Integrado de Gestión Financiera

BALANCE TEMPORAL

Periodo: 2021

eg_consolidado_eje_cta_sub2.rdf

01/03/2021 16:39:04

Página 6 de 7

21807074-00103862959-SIGEF

Ref CCP Cuenta.Ref CCP SubCuenta	Presupuesto Inicial	Modificaciones Presupuestarias	Presupuesto Vigente	Presupuesto Disponible	ETAPAS DEL GASTO				
					Preventivo	Compromiso	Devengado	Libramiento	Pagado
Total General	408,501,104.00	-74,284,000.00	334,217,104.00	289,333,383.22	44,883,720.78	38,901,249.09	33,733,617.79	33,733,617.79	32,992,639.97
2.3.7.2.3.7.1	9,600,000.00	0.00	9,600,000.00	6,987,000.00	2,613,000.00	0.00	0.00	0.00	0.00
2.3 MATERIALES Y SUMINISTROS	9,600,000.00	0.00	9,600,000.00	6,987,000.00	2,613,000.00	0.00	0.00	0.00	0.00
2.3.7 COMBUSTIBLES, LUBRICANTES, PRODUCTOS QUÍMICOS Y CONEXOS	9,600,000.00	0.00	9,600,000.00	6,987,000.00	2,613,000.00	0.00	0.00	0.00	0.00
2.3.7.1 Combustibles y lubricantes	9,600,000.00	0.00	9,600,000.00	6,987,000.00	2,613,000.00	0.00	0.00	0.00	0.00
2.3.7.1.01 Gasolina	9,600,000.00	0.00	9,600,000.00	6,987,000.00	2,613,000.00	0.00	0.00	0.00	0.00
2.3.7.2.3.7.2	50,000.00	0.00	50,000.00	50,000.00	0.00	0.00	0.00	0.00	0.00
2.3 MATERIALES Y SUMINISTROS	50,000.00	0.00	50,000.00	50,000.00	0.00	0.00	0.00	0.00	0.00
2.3.7 COMBUSTIBLES, LUBRICANTES, PRODUCTOS QUÍMICOS Y CONEXOS	50,000.00	0.00	50,000.00	50,000.00	0.00	0.00	0.00	0.00	0.00
2.3.7.2 Productos químicos y conexos	50,000.00	0.00	50,000.00	50,000.00	0.00	0.00	0.00	0.00	0.00
2.3.7.2.02 Productos fotoquímicos	50,000.00	0.00	50,000.00	50,000.00	0.00	0.00	0.00	0.00	0.00
2.3.9.2.3.9.1	2,500,000.00	-3,000.00	2,497,000.00	2,355,422.11	141,577.89	141,577.89	0.00	0.00	0.00
2.3 MATERIALES Y SUMINISTROS	2,500,000.00	-3,000.00	2,497,000.00	2,355,422.11	141,577.89	141,577.89	0.00	0.00	0.00
2.3.9 PRODUCTOS Y ÚTILES VARIOS	2,500,000.00	-3,000.00	2,497,000.00	2,355,422.11	141,577.89	141,577.89	0.00	0.00	0.00
2.3.9.1 Material para limpieza	2,500,000.00	-3,000.00	2,497,000.00	2,355,422.11	141,577.89	141,577.89	0.00	0.00	0.00
2.3.9.1.01 Material para limpieza	2,500,000.00	-3,000.00	2,497,000.00	2,355,422.11	141,577.89	141,577.89	0.00	0.00	0.00
2.3.9.2.3.9.2	3,500,000.00	0.00	3,500,000.00	3,434,970.20	65,029.80	65,029.80	0.00	0.00	0.00
2.3 MATERIALES Y SUMINISTROS	3,500,000.00	0.00	3,500,000.00	3,434,970.20	65,029.80	65,029.80	0.00	0.00	0.00
2.3.9 PRODUCTOS Y ÚTILES VARIOS	3,500,000.00	0.00	3,500,000.00	3,434,970.20	65,029.80	65,029.80	0.00	0.00	0.00
2.3.9.2 Útiles y materiales de escritorio, oficina, informática, escolares y de enseñanza	3,500,000.00	0.00	3,500,000.00	3,434,970.20	65,029.80	65,029.80	0.00	0.00	0.00
2.3.9.2.01 Útiles y materiales de escritorio, oficina e informática	3,500,000.00	0.00	3,500,000.00	3,434,970.20	65,029.80	65,029.80	0.00	0.00	0.00
2.3.9.2.3.9.3	1,000,000.00	0.00	1,000,000.00	655,110.32	344,889.68	344,889.68	0.00	0.00	0.00
2.3 MATERIALES Y SUMINISTROS	1,000,000.00	0.00	1,000,000.00	655,110.32	344,889.68	344,889.68	0.00	0.00	0.00
2.3.9 PRODUCTOS Y ÚTILES VARIOS	1,000,000.00	0.00	1,000,000.00	655,110.32	344,889.68	344,889.68	0.00	0.00	0.00
2.3.9.3 Útiles menores médico-quirúrgicos y de laboratorio	1,000,000.00	0.00	1,000,000.00	655,110.32	344,889.68	344,889.68	0.00	0.00	0.00
2.3.9.3.01 Útiles menores médico quirúrgicos y de laboratorio	1,000,000.00	0.00	1,000,000.00	655,110.32	344,889.68	344,889.68	0.00	0.00	0.00
2.3.9.2.3.9.4	7,856,200.00	0.00	7,856,200.00	7,856,200.00	0.00	0.00	0.00	0.00	0.00
2.3 MATERIALES Y SUMINISTROS	7,856,200.00	0.00	7,856,200.00	7,856,200.00	0.00	0.00	0.00	0.00	0.00
2.3.9 PRODUCTOS Y ÚTILES VARIOS	7,856,200.00	0.00	7,856,200.00	7,856,200.00	0.00	0.00	0.00	0.00	0.00
2.3.9.4 Útiles destinados a actividades deportivas, culturales y recreativas	7,856,200.00	0.00	7,856,200.00	7,856,200.00	0.00	0.00	0.00	0.00	0.00
2.3.9.4.01 Útiles destinados a actividades deportivas, culturales y recreativas	7,856,200.00	0.00	7,856,200.00	7,856,200.00	0.00	0.00	0.00	0.00	0.00
2.3.9.2.3.9.5	50,000.00	0.00	50,000.00	50,000.00	0.00	0.00	0.00	0.00	0.00
2.3 MATERIALES Y SUMINISTROS	50,000.00	0.00	50,000.00	50,000.00	0.00	0.00	0.00	0.00	0.00
2.3.9 PRODUCTOS Y ÚTILES VARIOS	50,000.00	0.00	50,000.00	50,000.00	0.00	0.00	0.00	0.00	0.00
2.3.9.5 Útiles de cocina y comedor	50,000.00	0.00	50,000.00	50,000.00	0.00	0.00	0.00	0.00	0.00
2.3.9.5.01 Útiles de cocina y comedor	50,000.00	0.00	50,000.00	50,000.00	0.00	0.00	0.00	0.00	0.00
2.3.9.2.3.9.6	0.00	3,000.00	3,000.00	3,000.00	0.00	0.00	0.00	0.00	0.00
2.3 MATERIALES Y SUMINISTROS	0.00	3,000.00	3,000.00	3,000.00	0.00	0.00	0.00	0.00	0.00
2.3.9 PRODUCTOS Y ÚTILES VARIOS	0.00	3,000.00	3,000.00	3,000.00	0.00	0.00	0.00	0.00	0.00
2.3.9.6 Productos eléctricos y afines	0.00	3,000.00	3,000.00	3,000.00	0.00	0.00	0.00	0.00	0.00
2.3.9.6.01 Productos eléctricos y afines	0.00	3,000.00	3,000.00	3,000.00	0.00	0.00	0.00	0.00	0.00

Ejecución Por Cuenta Y Subcuenta

eg_consolidado_eje_cta_sub2.rdf

Sistema Integrado de Gestión Financiera

BALANCE TEMPORAL

01/03/2021 16:39:04

Periodo: 2021

Página 7 de 7

21807074-00103862959-SIGEF

Ref CCP Cuenta,Ref CCP SubCuenta	Presupuesto Inicial	Modificaciones Presupuestarias	Presupuesto Vigente	Presupuesto Disponible	ETAPAS DEL GASTO				
					Preventivo	Compromiso	Devengado	Libramiento	Pagado
Total General	409,501,104.00	-74,284,000.00	334,217,104.00	289,333,383.22	44,883,720.78	38,901,249.09	33,733,617.79	33,733,617.79	32,992,639.97
2.3.9.2.3.9.9	4,000,000.00	-3,000.00	3,997,000.00	3,997,000.00	0.00	0.00	0.00	0.00	0.00
2.3 MATERIALES Y SUMINISTROS	4,000,000.00	-3,000.00	3,997,000.00	3,997,000.00	0.00	0.00	0.00	0.00	0.00
2.3.9 PRODUCTOS Y ÚTILES VARIOS	4,000,000.00	-3,000.00	3,997,000.00	3,997,000.00	0.00	0.00	0.00	0.00	0.00
2.3.9.9 Productos y útiles varios no identificados precedentemente (n.l.p.)	4,000,000.00	-3,000.00	3,997,000.00	3,997,000.00	0.00	0.00	0.00	0.00	0.00
2.3.9.9.02 Bonos para útiles diversos	4,000,000.00	-3,000.00	3,997,000.00	3,997,000.00	0.00	0.00	0.00	0.00	0.00
2.4.9.2.4.9.1	14,500,000.00	0.00	14,500,000.00	14,500,000.00	0.00	0.00	0.00	0.00	0.00
2.4 TRANSFERENCIAS CORRIENTES	14,500,000.00	0.00	14,500,000.00	14,500,000.00	0.00	0.00	0.00	0.00	0.00
2.4.9 TRANSFERENCIAS CORRIENTES A OTRAS INSTITUCIONES PÚBLICAS	14,500,000.00	0.00	14,500,000.00	14,500,000.00	0.00	0.00	0.00	0.00	0.00
2.4.9.1 Transferencias corrientes destinadas a otras instituciones públicas[1]	14,500,000.00	0.00	14,500,000.00	14,500,000.00	0.00	0.00	0.00	0.00	0.00
2.4.9.1.03 Transferencias corrientes a otras instituciones públicas destinadas a gastos en bienes y servicios	14,500,000.00	0.00	14,500,000.00	14,500,000.00	0.00	0.00	0.00	0.00	0.00
2.6.1.2.6.1.1	1,500,000.00	0.00	1,500,000.00	1,500,000.00	0.00	0.00	0.00	0.00	0.00
2.6 BIENES MUEBLES, INMUEBLES E INTANGIBLES	1,500,000.00	0.00	1,500,000.00	1,500,000.00	0.00	0.00	0.00	0.00	0.00
2.6.1 MOBILIARIO Y EQUIPO	1,500,000.00	0.00	1,500,000.00	1,500,000.00	0.00	0.00	0.00	0.00	0.00
2.6.1.1 Muebles, equipos de oficina y estantería	1,500,000.00	0.00	1,500,000.00	1,500,000.00	0.00	0.00	0.00	0.00	0.00
2.6.1.1.01 Muebles, equipos de oficina y estantería	1,500,000.00	0.00	1,500,000.00	1,500,000.00	0.00	0.00	0.00	0.00	0.00
2.6.2.2.6.2.2	1,061,776.00	0.00	1,061,776.00	1,061,776.00	0.00	0.00	0.00	0.00	0.00
2.6 BIENES MUEBLES, INMUEBLES E INTANGIBLES	1,061,776.00	0.00	1,061,776.00	1,061,776.00	0.00	0.00	0.00	0.00	0.00
2.6.2 MOBILIARIO Y EQUIPO AUDIOVISUAL, RECREATIVO Y EDUCACIONAL	1,061,776.00	0.00	1,061,776.00	1,061,776.00	0.00	0.00	0.00	0.00	0.00
2.6.2.2 Aparatos deportivos	1,061,776.00	0.00	1,061,776.00	1,061,776.00	0.00	0.00	0.00	0.00	0.00
2.6.2.2.01 Aparatos deportivos	1,061,776.00	0.00	1,061,776.00	1,061,776.00	0.00	0.00	0.00	0.00	0.00

Parametros del Reporte :

Tipo Moneda : 1 - Nacional
 Seleccion(es) del Grid Clasificador Posee 1 valores!
 [2021-0206-01-01-0004-INSTITUTO NACIONAL DE EDUCACIÓN FISICA]
 Tipo Gasto : Presupuestado
 Parametros Reporte:
 Hasta : 28/02/2021 23:59
 null : Balance Aprobado + Temporal
 Lista Clasificadores :
 Posee 1 valores!
 [2021-0206-01-01-0004-INSTITUTO NACIONAL DE EDUCACIÓN FISICA]
 Preconfiguración : -
 Período : 2021
 Institucional : N
 Partida Libre :
 Presupuestado : S
 Título Reporte : Ejecución por Cuenta y SubCuenta
 No Presupuestado : N
 Tipo Fecha : 01-01-Hist.Registro
 : -
 Reportes Anteriores : -
 Tipo de Reporte : pdf-Archivo PDF Acrobat
 Entidad : No Informado
 Clasificador : dr.gov.sigef.clasificadores.institucional.ue.LookupVOUePartidasDelGasto-UE.Partidas Del Gasto
 Nombre :

LIC. NATANAEL DE LOS SANTOS SANTOS
 Encargado Departamento Financiero