



REPUBLICA DOMINICANA
INSTITUTO NACIONAL DE EDUCACION FISICA
(INEFI)

RNC 401508907

"AÑO DE LA CONSOLIDACION DE LA SEGURIDAD ALIMENTARIA"

EJECUCION PRESUPUESTARIA
PERIODO DEL 01 AL 31 DE DICIEMBRE DEL 2020

CAPITULO: 0206
SUBCAPITULO: 01
DAF: 01
UE: 0004





REPUBLICA DOMINICANA
INSTITUTO NACIONAL DE EDUCACION FISICA
INEFI

"AÑO DE LA CONSOLIDACION DE LA SEGURIDAD ALIMENTARIA"
EJECUCION PRESUPUESTARIA A TRAVES DEL SIGEF, FONDO 100 TESORERIA NACIONAL
CAPITULO 0206, SUBCAPITULO 01, DAF 01 Y UE 0004
PERIODO DEL 01 AL 31 DE DICIEMBRE DEL 2020

CCP	DESCRIPCION DEL GASTO	PRESUPUESTO EJECUTADO
2.1	REMUNERACIONES Y CONTRIBUCIONES	
2.1.1	REMUNERACIONES	
2.1.1.1	REMUNERACIONES AL PERSONAL FIJO	
2.1.1.1.01	SUELDOS FIJOS AL PERSONAL ADMINISTRATIVO	8,188,800.53
2.1.1.1.08	SUELDOS FIJOS AL PERSONAL DOCENTE	5,437,446.15
2.1.1.2	REMUNERACIONES AL PERSONAL CON CARÁCTER TRANSITORIO	
2.1.1.2.01	PERSONAL IGUALADO	969,400.00
2.1.1.4	SUELDO ANUAL NO. 13	
2.1.1.4.01	SUELDO ANUAL NO. 13	16,151,232.32
2.1.1.5	PRESTACIONES ECONOMICAS	
2.1.1.5.03	PRESTACION LABORAL POR DESVINCULACION (VACACIONES)	129,210.89
2.1.2	SOBRE SUELDOS	
2.1.2.2	COMPENSACION	
2.1.2.2.05	COMPENSACION SERVICIOS DE SEGURIDAD	1,086,000.00
2.1.2.2.09	BONOS POR DESEMPEÑO	679,469.80
2.1.5	CONTRIBUCIONES A LA SEGURIDAD SOCIAL	
2.1.5.1.01	CONTRIBUCIONES AL SEGURO DE SALUD	1,023,610.69
2.1.5.2.01	CONTRIBUCIONES AL SEGURO DE PENSIONES	1,036,291.04
2.1.5.3.01	CONTRIBUCIONES AL SEGURO DE RIESGO LABORAL	127,880.20
2.1.5.4.01	CONTRIBUCIONES AL PLAN DE RETIRO COMPLEMENTARIO	108,748.95
	TOTAL REMUNERACIONES Y CONTRIBUCIONES	34,938,090.57
2.2	CONTRATACIONES DE SERVICIOS	
2.2.1	SERVICIOS BASICOS	
2.2.1.3.01	TELEFONO LOCAL	928,982.21
2.2.1.5.01	SERVICIOS DE INTERNET Y TELEVISION POR CABLE	114,778.02
2.2.3	VIATICOS	
2.2.3.1.01	VIATICOS DENTRO DEL PAIS	106,000.00






REPUBLICA DOMINICANA
INSTITUTO NACIONAL DE EDUCACION FISICA
INEFI

"AÑO DE LA CONSOLIDACION DE LA SEGURIDAD ALIMENTARIA"
CONDENSADO FONDO 100 TESORERIA NACIONAL
CAPITULO 0206, SUBCAPITULO 01, DAF 01 Y UE 0004
PERIODO DEL 01 AL 31 DE DICIEMBRE DEL 2020

EJECUCION REPORTE DEL SIGEF	37,172,607.17
MENOS: MONTO DIFERENCIA PROCESO DE REGULARIZACION CON CIERRE	132,025.55
EJECUTADO TOTAL EN EXCEL DICIEMBRE 2020	37,040,581.62


LIC. NATANAEL DE LOS SANTOS SANTOS
ENCARGADO DEPARTAMENTO FINANCIERO





REPUBLICA DOMINICANA
INSTITUTO NACIONAL DE EDUCACION FISICA
INEFI

"AÑO DE LA CONSOLIDACION Y SEGURIDAD ALIMENTARIA"

EJECUCION PRESUPUESTARIA CUENTA DEL FONDO INSTITUCIONAL DEL INEFI
NO. 240-017218-2

CAPITULO 0206, SUBCAPITULO 01, DAF 01 Y UE 0004
PERIODO DEL 01 AL 31 DE DICIEMBRE DEL 2020
VALORES EN RD\$

CCP	DESCRIPCION DEL GASTO	PRESUPUESTO EJECUTADO
2.2	CONTRATACIONES DE SERVICIOS	
2.2.6	SEGUROS	
2.2.6.3.01	SEGURO DE PERSONAS	89,042.61
2.2.7	SERVICIOS DE CONSERVACION, REPARACIONES MENORES E	
2.2.7.2	MANTENIMIENTO Y REAPACION DE MAQUINARIAS Y EQUIPOS	
2.2.7.2.06	MANTENIMIENTO Y REPARACION DE EQUIPOS DE TRANSPORTE, TRACCION Y ELEVACION	127,807.50
2.2.8	OTROS SERVICIOS NO INCLUIDOS EN CONCEPTOS ANTERIORES	
2.2.8.8.01	IMPUESTOS	24,000.00
	TOTAL CONTRATACIONES DE SERVICIOS	240,850.11
2.3	MATERIALES Y SUMINISTROS	
2.3.1	ALIMENTOS Y PRODUCTOS AGROFORESTALES	
2.3.1.1.01	ALIMENTOS Y BEBIDAS PARA PERSONAS	17,216.00
2.3.1.3.03	PRODUCTOS AGROFORESTALES	9,944.00
2.3.3	PRODUCTOS DE PAPEL, CARTON E IMPRESOS	
2.3.3.3.01	PRODUCTOS DE ARTES GRAFICAS	25,967.20
	TOTAL MATERIALES Y SUMINISTROS	53,127.20
	TOTAL EJECUTADO	293,977.31

NATANAEL DE LOS SANTOS SANTOS
ENCARGADO DEL DEPARTAMENTO FINANCIERO





[MINISTERIO DE EDUCACION]
[INSTITUTO NACIONAL DE EDUCACION FISICA (INEFI)]
Año [2020]
Ejecución de Gastos y Aplicaciones Financieras
En RD\$



Notas:

1. Gasto devengado.
2. Se presenta el gasto por mes; cada mes se debe actualizar el gasto devengado.
3. Se presenta la clasificación objetiva del gasto al nivel de cuenta.
4. Fecha de imputación: último día del mes analizado.
5. Fecha de registro: el día 10 del mes siguiente al mes analizado.

Detalle	Total	Enero	Febrero	Marzo	Abril	Mayo	Junio	Julio	Agosto	Septiembre	Octubre	Noviembre	Diciembre
2 - GASTOS													
2.1 - REMUNERACIONES Y CONTRIBUCIONES													
2.1.1 - REMUNERACIONES	226,042,104.95	17,972,876.68	16,511,299.13	20,556,824.18	17,946,876.68	17,946,876.68	18,121,906.68	17,570,593.38	19,482,475.20	16,249,739.18	18,430,411.59	14,376,135.68	30,876,089.89
2.1.2 - SOBRESUELDOS	10,275,469.80		1,563,000.00	821,500.00	821,500.00	821,500.00	896,500.00	896,500.00	896,500.00	896,500.00	-	896,500.00	1,765,469.80
2.1.3 - DIETAS Y GASTOS DE REPRESENTACIÓN	-												
2.1.4 - GRATIFICACIONES Y BONIFICACIONES	-												
2.1.5 - CONTRIBUCIONES A LA SEGURIDAD SOCIAL	32,256,806.03	2,812,426.20	2,381,538.86	3,206,235.20	2,808,622.63	2,808,622.63	2,835,472.24	2,394,306.35	3,007,038.88	2,550,263.01	2,890,383.32	2,265,365.83	2,296,530.88
2.2 - CONTRATACIÓN DE SERVICIOS													
2.2.1 - SERVICIOS BÁSICOS	7,566,403.98		680,406.71	1,294,128.44	518,282.50	503,712.08	796,767.00	771,255.07	835,787.30			1,122,304.65	1,043,760.23
2.2.2 - PUBLICIDAD, IMPRESIÓN Y ENCUADERNACIÓN	300,000.00			300,000.00								182,000.00	106,000.00
2.2.3 - VIÁTICOS	989,095.68			118,595.68								0.00	84,100.00
2.2.4 - TRANSPORTE Y ALMACENAJE	1,111,600.95						1,027,500.95					499,916.57	151,692.19
2.2.5 - ALQUILERES Y RENTAS	1,416,147.11		147,273.97	179,360.00				241,372.19	196,532.19				716,938.63
2.2.6 - SEGUROS	1,498,182.29					781,243.66							
2.2.7 - SERVICIOS DE CONSERVACIÓN, REPARACIONES MENORES E INSTALACIONES TEMPORALES	628,616.36							628,616.36					
2.2.8 - OTROS SERVICIOS NO INCLUIDOS EN CONCEPTOS ANTERIORES	2,751,100.00							2,367,600.00	59,000.00			324,500.00	
2.2.9 - OTRAS CONTRATACIONES DE SERVICIOS	-												
2.3 - MATERIALES Y SUMINISTROS													
2.3.1 - ALIMENTOS Y PRODUCTOS AGROFORESTALES	-												
2.3.2 - TEXTILES Y VESTUARIOS	-												
2.3.3 - PRODUCTOS DE PAPEL, CARTÓN E IMPRESOS	-												
2.3.4 - PRODUCTOS FARMACÉUTICOS	-												
2.3.5 - PRODUCTOS DE CUERO, CAUCHO Y PLÁSTICO	-												
2.3.6 - PRODUCTOS DE MINERALES, METÁLICOS Y NO METÁLICOS	-												
2.3.7 - COMBUSTIBLES, LUBRICANTES, PRODUCTOS QUÍMICOS Y CONEXOS	4,200,000.00						2,800,000.00	700,000.00	700,000.00				
2.3.8 - GASTOS QUE SE ASIGNARÁN DURANTE EL EJERCICIO (ART. 32 Y 33 LEY 423-06)	-												
2.3.9 - PRODUCTOS Y ÚTILES VARIOS	3,112,817.88			2,000,000.00				1,112,817.88					
2.4 - TRANSFERENCIAS CORRIENTES													
2.4.1 - TRANSFERENCIAS CORRIENTES AL SECTOR PRIVADO	-												
2.4.2 - TRANSFERENCIAS CORRIENTES AL GOBIERNO GENERAL NACIONAL	-												
2.4.3 - TRANSFERENCIAS CORRIENTES A GOBIERNOS GENERALES LOCALES	-												
2.4.4 - TRANSFERENCIAS CORRIENTES A EMPRESAS PÚBLICAS NO FINANCIERAS	-												
2.4.5 - TRANSFERENCIAS CORRIENTES A INSTITUCIONES PÚBLICAS FINANCIERAS	-												
2.4.7 - TRANSFERENCIAS CORRIENTES AL SECTOR EXTERNO	-												
2.4.9 - TRANSFERENCIAS CORRIENTES A OTRAS INSTITUCIONES PÚBLICAS	36,250,650.00			13,500,000.00			22,750,650.00						
2.5 - TRANSFERENCIAS DE CAPITAL													
2.5.1 - TRANSFERENCIAS DE CAPITAL AL SECTOR PRIVADO	-												
2.5.2 - TRANSFERENCIAS DE CAPITAL AL GOBIERNO GENERAL NACIONAL	-												
2.5.3 - TRANSFERENCIAS DE CAPITAL A GOBIERNOS GENERALES LOCALES	-												
2.5.4 - TRANSFERENCIAS DE CAPITAL A EMPRESAS PÚBLICAS NO FINANCIERAS	-												
2.5.5 - TRANSFERENCIAS DE CAPITAL A INSTITUCIONES PÚBLICAS FINANCIERAS	-												
2.5.6 - TRANSFERENCIAS DE CAPITAL AL SECTOR EXTERNO	-												

- 2.5.9 - TRANSFERENCIAS DE CAPITAL A OTRAS INSTITUCIONES PÚBLICAS
- 2.6 - BIENES MUEBLES, INMUEBLES E INTANGIBLES
 - 2.6.1 - MOBILIARIO Y EQUIPO
 - 2.6.2 - MOBILIARIO Y EQUIPO EDUCACIONAL Y RECREATIVO
 - 2.6.3 - EQUIPO E INSTRUMENTAL, CIENTÍFICO Y LABORATORIO
 - 2.6.4 - VEHÍCULOS Y EQUIPO DE TRANSPORTE, TRACCIÓN Y ELEVACIÓN
 - 2.6.5 - MAQUINARIA, OTROS EQUIPOS Y HERRAMIENTAS
 - 2.6.6 - EQUIPOS DE DEFENSA Y SEGURIDAD
 - 2.6.7 - ACTIVOS BIOLÓGICOS CULTIVABLES
 - 2.6.8 - BIENES INTANGIBLES
 - 2.6.9 - EDIFICIOS, ESTRUCTURAS, TIERRAS, TERRENOS Y OBJETOS DE VALOR
- 2.7 - OBRAS
 - 2.7.1 - OBRAS EN EDIFICACIONES
 - 2.7.2 - INFRAESTRUCTURA
 - 2.7.3 - CONSTRUCCIONES EN BIENES CONCESIONADOS
 - 2.7.4 - GASTOS QUE SE ASIGNARÁN DURANTE EL EJERCICIO PARA INVERSIÓN (ART. 32 Y 33 LEY 423-06)
- 2.8 - ADQUISICIÓN DE ACTIVOS FINANCIEROS CON FINES DE POLÍTICA
 - 2.8.1 - CONCESIÓN DE PRESTAMOS
 - 2.8.2 - ADQUISICIÓN DE TÍTULOS VALORES REPRESENTATIVOS DE DEUDA
- 2.9 - GASTOS FINANCIEROS
 - 2.9.1 - INTERESES DE LA DEUDA PÚBLICA INTERNA
 - 2.9.2 - INTERESES DE LA DEUDA PÚBLICA EXTERNA
 - 2.9.4 - COMISIONES Y OTROS GASTOS BANCARIOS DE LA DEUDA PÚBLICA

Total Gastos

- 4 - APLICACIONES FINANCIERAS
 - 4.1 - INCREMENTO DE ACTIVOS FINANCIEROS
 - 4.1.1 - INCREMENTO DE ACTIVOS FINANCIEROS CORRIENTES
 - 4.1.2 - INCREMENTO DE ACTIVOS FINANCIEROS NO CORRIENTES
 - 4.2 - DISMINUCIÓN DE PASIVOS
 - 4.2.1 - DISMINUCIÓN DE PASIVOS CORRIENTES
 - 4.2.2 - DISMINUCIÓN DE PASIVOS NO CORRIENTES
 - 4.3 - DISMINUCIÓN DE FONDOS DE TERCEROS
 - 4.3.5 - DISMINUCIÓN DEPÓSITOS FONDOS DE TERCEROS

TOTAL APLICACIONES FINANCIERAS	328,398,995.03	20,785,303	21,283,518.67	41,976,644	22,095,282	23,444,455	50,341,615	25,570,243	25,177,334	19,696,502	21,320,795	19,666,723	37,040,582
--------------------------------	----------------	------------	---------------	------------	------------	------------	------------	------------	------------	------------	------------	------------	------------

Fuente: [0100]
 Fecha de registro: hasta el [día] de [mes] del [año]
 Fecha de imputación: hasta el [día] de [mes] del [año]






REPUBLICA DOMINICANA
INSTITUTO NACIONAL DE EDUCACION FISICA
INEFI

"AÑO DE LA CONSOLIDACION Y SEGURIDAD ALIMENTARIA"

EJECUCION PRESUPUESTARIA CUENTA INTERNA NO. 010-240132-2
CAPITULO 0206, SUBCAPITULO 01, DAF 01 Y UE 0004
PERIODO DEL 01 AL 31 DE DICIEMBRE DEL 2020
VALORES EN RD\$

CCP	DESCRIPCION DEL GASTO	PRESUPUESTO EJECUTADO
2.1	REMUNERACIONES Y CONTRIBUCIONES	
2.1.5	CONTRIBUCIONES A LA SEGURIDAD SOCIAL	
2.1.5.1.01	CONTRIBUCIONES AL SEGURO FAMILIAR DE SALUD	4,452.10
	TOTAL REMUNERACIONES Y CONTRIBUCIONES	4,452.10
2.2	CONTRATACIONES DE SERVICIOS	
2.2.4	TRANSPORTE Y ALMACENAJE	
2.2.4.1.01	PASAJES Y GASTOS DE TRANSPORTE	160.00
2.2.4.4.01	PEAJE	848.00
2.2.7.2	MATENIMIENTO Y REPARACION DE AQUINARIAS Y EQUIPOS	
2.2.7.2.01	MATENIMIENTO Y REPARACION DE EQUIPOS DE OFICINA	2,800.00
2.2.7.2.06	TRANSPORTE, TRACCION Y ELEVACION	1,700.01
	TOTAL CONTRACIONES DE SERVICIOS	5,508.01
2.3	MATERIALES Y SUMINISTROS	
2.3.1	ALIMENTOS Y PRODUCTOS AGROFORESTALES	
2.3.1.1	ALIMENTOS Y BEBIDAS PARA PERSONAS	
2.3.1.1.01	ALIMENTOS Y BEBIDAS PARA PERSONAS	43,399.07
2.3.3	PRODUCTOS DE PAPEL, CARTON E IMPRESOS	
2.3.3.5.01	PRODUCTOS DE PAPEL, CARTON E IMPRESOS	1,972.80
2.3.6	PRODUCTOS METALICOS Y NO METALICOS	
2.3.6.3.03	ESTRUCTURAS METALICAS ACABADAS	42,827.00
2.3.6.3.06	PRODUCTOS METALICOS MENORES	3,000.00
2.3.7	COMBUSTIBLES, LUBRICANTES, PRODUCTOS	
2.3.7.2.02	ACEITES	1,599.15



2.3.9	PRODUCTOS Y USTILES VARIOS	
2.3.9.1.01	MATERIALES DE LIMPIEZA	692.01
2.3.9.2.01	UTILES DE ESCRITORIO, OFICIANA Y ENSEÑANZA	1,180.00
2.3.9.3.01	PRODUCTOS MEDICOS QUIRURGICOS	64,481.25
2.3.9.6.01	PRODUCTOS EECTRICOS Y AFINES	233.05
	TOTAL MATERIALES Y SUMINISTROS	159,384.33
2.6	BIENES MUEBLES, INMUEBLES E INTANGIBLES	
2.6.1	MUEBLES Y EQUIPOS	
2.6.1.1.01	MUEBLES Y EQUIPOS PARA OFICINA Y ESTANTERIA	47,912.00
	TOTAL BIENES MUEBLES, INMUEBLES E INTAGIBLES	47,912.00
	TOTAL EJECUTADO	217,256.44

NATANAEL DE LOS SANTOS SANTOS
ENCARGADO DEL DEPARTAMENTO FINANCIERO



Ejecucion Mensual
LIBRAMIENTO APROBADO + TEMPORAL

Sistema Integrado de Gestión Financiera
Periodo: 2020

Ref CCP Cuenta/Int CCP SubCuenta	Descripción	Enero	Febrero	Marzo	Abril	Mayo	Junio	Julio	Agosto	Septiembre	Octubre	Noviembre	Diciembre	Total
Total General		0,00	0,00	0,00	0,00	0,00	0,00	0,00	0,00	0,00	0,00	0,00	37.172.607,17	37.172.607,17
2.1.1	REMUNERACIONES	0,00	0,00	0,00	0,00	0,00	0,00	0,00	0,00	0,00	0,00	0,00	30.736.699,89	30.736.699,89
2.1.1.1	Remuneraciones al personal fijo	0,00	0,00	0,00	0,00	0,00	0,00	0,00	0,00	0,00	0,00	0,00	13.626.146,68	13.626.146,68
2.1.1.2	Remuneraciones al personal con carácter transitorio	0,00	0,00	0,00	0,00	0,00	0,00	0,00	0,00	0,00	0,00	0,00	829.400,00	829.400,00
2.1.1.4	Salario anual no.L3	0,00	0,00	0,00	0,00	0,00	0,00	0,00	0,00	0,00	0,00	0,00	16.151.232,32	16.151.232,32
2.1.1.5	Previsiones acumuladas	0,00	0,00	0,00	0,00	0,00	0,00	0,00	0,00	0,00	0,00	0,00	129.210,89	129.210,89
2.1.2	SUBSIDIOS	0,00	0,00	0,00	0,00	0,00	0,00	0,00	0,00	0,00	0,00	0,00	1.765.469,80	1.765.469,80
2.1.2.2	Compensación	0,00	0,00	0,00	0,00	0,00	0,00	0,00	0,00	0,00	0,00	0,00	1.765.469,80	1.765.469,80
2.1.5	CONTRIBUCIONES A LA SEGURIDAD SOCIAL	0,00	0,00	0,00	0,00	0,00	0,00	0,00	0,00	0,00	0,00	0,00	2.279.424,54	2.279.424,54
2.1.5.1	Contribuciones al seguro de salud	0,00	0,00	0,00	0,00	0,00	0,00	0,00	0,00	0,00	0,00	0,00	1.013.684,69	1.013.684,69
2.1.5.2	Contribuciones al seguro de pensiones	0,00	0,00	0,00	0,00	0,00	0,00	0,00	0,00	0,00	0,00	0,00	1.026.351,04	1.026.351,04
2.1.5.3	Contribuciones al seguro de riesgo laboral	0,00	0,00	0,00	0,00	0,00	0,00	0,00	0,00	0,00	0,00	0,00	166.338,86	166.338,86
2.1.5.4	Contribuciones al plan de retiro complementario	0,00	0,00	0,00	0,00	0,00	0,00	0,00	0,00	0,00	0,00	0,00	168.749,95	168.749,95
2.2.1	SERVICIOS BANCOS	0,00	0,00	0,00	0,00	0,00	0,00	0,00	0,00	0,00	0,00	0,00	1.043.760,23	1.043.760,23
2.2.1.3	Teléfono local	0,00	0,00	0,00	0,00	0,00	0,00	0,00	0,00	0,00	0,00	0,00	928.932,21	928.932,21
2.2.1.5	Servicio de Internet y telefonía por cable	0,00	0,00	0,00	0,00	0,00	0,00	0,00	0,00	0,00	0,00	0,00	114.778,02	114.778,02
2.2.3	VIAJES	0,00	0,00	0,00	0,00	0,00	0,00	0,00	0,00	0,00	0,00	0,00	196.000,00	196.000,00
2.2.3.1	Visiones dentro del país	0,00	0,00	0,00	0,00	0,00	0,00	0,00	0,00	0,00	0,00	0,00	166.000,00	166.000,00
2.2.4	TRANSPORTE Y ALMACENAJE	0,00	0,00	0,00	0,00	0,00	0,00	0,00	0,00	0,00	0,00	0,00	84.100,00	84.100,00
2.2.4.1	Préstamos y gastos de transporte	0,00	0,00	0,00	0,00	0,00	0,00	0,00	0,00	0,00	0,00	0,00	84.100,00	84.100,00
2.2.5	ALQUILERES Y RENTAS	0,00	0,00	0,00	0,00	0,00	0,00	0,00	0,00	0,00	0,00	0,00	151.692,19	151.692,19
2.2.5.1	Alquileres y rentas de edificaciones e locales	0,00	0,00	0,00	0,00	0,00	0,00	0,00	0,00	0,00	0,00	0,00	151.692,19	151.692,19
2.2.5.4	Alquileres de equipos de transporte, tecnología y servicios	0,00	0,00	0,00	0,00	0,00	0,00	0,00	0,00	0,00	0,00	0,00	0,00	0,00
2.2.6	SEGUROS	0,00	0,00	0,00	0,00	0,00	0,00	0,00	0,00	0,00	0,00	0,00	771.779,24	771.779,24
2.2.6.2	Seguros de bienes muebles	0,00	0,00	0,00	0,00	0,00	0,00	0,00	0,00	0,00	0,00	0,00	716.938,63	716.938,63
2.2.6.3	Seguros de personas	0,00	0,00	0,00	0,00	0,00	0,00	0,00	0,00	0,00	0,00	0,00	54.840,61	54.840,61
2.2.7	SERVICIOS DE CONSERVACIÓN, REPARACIONES MUEBLES E INSTALACIONES TEMPORALES	0,00	0,00	0,00	0,00	0,00	0,00	0,00	0,00	0,00	0,00	0,00	221.850,63	221.850,63
2.2.7.2	Mantenimiento y reparación de maquinarias y equipos	0,00	0,00	0,00	0,00	0,00	0,00	0,00	0,00	0,00	0,00	0,00	221.850,63	221.850,63
2.2.8	OTROS SERVICIOS NO INCLUIDOS EN CONCEPTOS ANTERIORES	0,00	0,00	0,00	0,00	0,00	0,00	0,00	0,00	0,00	0,00	0,00	221.850,63	221.850,63
2.2.8.2	Comisiones y gastos bancarios	0,00	0,00	0,00	0,00	0,00	0,00	0,00	0,00	0,00	0,00	0,00	221.850,63	221.850,63
2.3.1	ALIMENTOS Y PRODUCTOS AGROFORESTALES	0,00	0,00	0,00	0,00	0,00	0,00	0,00	0,00	0,00	0,00	0,00	221.850,63	221.850,63
2.3.1.1	Alimentos e insumos para personas	0,00	0,00	0,00	0,00	0,00	0,00	0,00	0,00	0,00	0,00	0,00	221.850,63	221.850,63
2.3.2	Productos de papel y cartón	0,00	0,00	0,00	0,00	0,00	0,00	0,00	0,00	0,00	0,00	0,00	2.221,62	2.221,62
2.3.2.2	Productos de papel y cartón	0,00	0,00	0,00	0,00	0,00	0,00	0,00	0,00	0,00	0,00	0,00	2.221,62	2.221,62
2.3.3	Productos de resina gráfica	0,00	0,00	0,00	0,00	0,00	0,00	0,00	0,00	0,00	0,00	0,00	0,00	0,00
2.3.5	PRODUCTOS DE GORRO CAUCHO Y PLÁSTICO	0,00	0,00	0,00	0,00	0,00	0,00	0,00	0,00	0,00	0,00	0,00	750,00	750,00
2.3.5.5	Artículos de plástico	0,00	0,00	0,00	0,00	0,00	0,00	0,00	0,00	0,00	0,00	0,00	750,00	750,00
2.3.6	PRODUCTOS DE MINERALES, METÁLICOS Y NO METÁLICOS	0,00	0,00	0,00	0,00	0,00	0,00	0,00	0,00	0,00	0,00	0,00	3.290,94	3.290,94
2.3.6.3	Productos cerámicos y sus derivados	0,00	0,00	0,00	0,00	0,00	0,00	0,00	0,00	0,00	0,00	0,00	4.794,00	4.794,00
2.3.7	COMBUSTIBLES, LUBRICANTES, PRODUCTOS QUÍMICOS Y CONCRETOS	0,00	0,00	0,00	0,00	0,00	0,00	0,00	0,00	0,00	0,00	0,00	0,00	0,00
2.3.7.1	Combustibles e hidrocarburos	0,00	0,00	0,00	0,00	0,00	0,00	0,00	0,00	0,00	0,00	0,00	0,00	0,00
2.3.8	PRODUCTOS Y ÚTILES VARIOS	0,00	0,00	0,00	0,00	0,00	0,00	0,00	0,00	0,00	0,00	0,00	5.384,09	5.384,09
2.3.8.1	Materiales para imprenta	0,00	0,00	0,00	0,00	0,00	0,00	0,00	0,00	0,00	0,00	0,00	0,00	0,00
2.3.8.2	Utiles de estructura, oficina, telefonía, electrónica, vehículos y de enseñanza	0,00	0,00	0,00	0,00	0,00	0,00	0,00	0,00	0,00	0,00	0,00	1.380,50	1.380,50


Ejecución Mensual

LIBRAMIENTO APROBADO + TEMPORAL

Ref CCP Cuenta,Ref CCP Sub-Cuenta	Enero	Febrero	Marzo	Abril	Mayo	Junio	Julio	Agosto	Septiembre	Octubre	Noviembre	Diciembre	Total
Total General	0.00	0.00	0.00	0.00	0.00	0.00	0.00	0.00	0.00	0.00	0.00	0.00	37,172,607.17
2.3.9 PRODUCTOS Y UTILES VARIOS	0.00	0.00	0.00	0.00	0.00	0.00	0.00	0.00	0.00	0.00	0.00	0.00	5,344.09
2.3.9.6 Productos eléctricos y afines	0.00	0.00	0.00	0.00	0.00	0.00	0.00	0.00	0.00	0.00	0.00	0.00	4,003.59
2.8.1 MOBILIARIO Y EQUIPO	0.00	0.00	0.00	0.00	0.00	0.00	0.00	0.00	0.00	0.00	0.00	0.00	0.00
2.8.1.1 Muebles, equipos de oficina y estantería	0.00	0.00	0.00	0.00	0.00	0.00	0.00	0.00	0.00	0.00	0.00	0.00	0.00

Parámetros del Reporte:

Parametro Reporte: 59
 Tipo Reporte: Ejecución Mensual
 Lista Clasificadores: null; Aprobado + Temporal
 Tipo Fecha: 01/31-Hora.Registro
 Tipo de Archivo: pdf-Archivo PDF Acreditado
 Entidad: No Informado
 Clasificador: 06.gov.sigef.clasificadores.Institucional.LucLockup/01/Partidas/Debito-LUE Peridas Dnt Gasto
 Nombre:


LIC. NATANAEL DE LOS SANTOS SANTOS
 Encargado Departamento Financiero

Ejecución Por Cuenta Y Subcuenta

eg_consolidado_eje_cta_sub2.rdf

Sistema Integrado de Gestión Financiera

BALANCE TEMPORAL

05/01/2021 16:11:17

Periodo: 2020

Página 1 de 7

21692696-00103862959-SIGEF

Ref CCP Cuenta.Ref CCP SubCuenta	Presupuesto Inicial	Modificaciones Presupuestarias	Presupuesto Vigente	Presupuesto Disponible	ETAPAS DEL GASTO				
					Preventivo	Compromiso	Devengado	Libramiento	Pagado
Total General	408,501,104.00	0.00	408,501,104.00	70,123,208.73	338,377,895.27	334,698,510.21	328,989,744.65	328,989,744.65	328,024,995.13
2.1.1.2.1.1.1	190,585,071.00	-3,174,899.34	187,410,171.66	4,598,411.08	182,811,760.58	182,811,760.58	182,663,710.58	182,663,710.58	182,663,710.58
2.1 REMUNERACIONES Y CONTRIBUCIONES	190,585,071.00	-3,174,899.34	187,410,171.66	4,598,411.08	182,811,760.58	182,811,760.58	182,663,710.58	182,663,710.58	182,663,710.58
2.1.1 REMUNERACIONES	190,585,071.00	-3,174,899.34	187,410,171.66	4,598,411.08	182,811,760.58	182,811,760.58	182,663,710.58	182,663,710.58	182,663,710.58
2.1.1.1 Remuneraciones al personal fijo	190,585,071.00	-3,174,899.34	187,410,171.66	4,598,411.08	182,811,760.58	182,811,760.58	182,663,710.58	182,663,710.58	182,663,710.58
2.1.1.1.01 Sueldos fijos	122,366,292.00	32,500,592.66	154,866,884.66	-27,944,875.92	182,811,760.58	182,811,760.58	182,663,710.58	182,663,710.58	182,663,710.58
2.1.1.1.08 Sueldos fijos a docentes	68,218,779.00	-35,675,492.00	32,543,287.00	32,543,287.00	0.00	0.00	0.00	0.00	0.00
2.1.1.2.1.1.2	11,872,635.00	21,007,000.00	32,879,635.00	3,463,360.00	29,416,275.00	26,821,275.00	26,681,275.00	26,681,275.00	26,681,275.00
2.1 REMUNERACIONES Y CONTRIBUCIONES	11,872,635.00	21,007,000.00	32,879,635.00	3,463,360.00	29,416,275.00	26,821,275.00	26,681,275.00	26,681,275.00	26,681,275.00
2.1.1 REMUNERACIONES	11,872,635.00	21,007,000.00	32,879,635.00	3,463,360.00	29,416,275.00	26,821,275.00	26,681,275.00	26,681,275.00	26,681,275.00
2.1.1.2 Remuneraciones al personal con carácter transitorio	11,872,635.00	21,007,000.00	32,879,635.00	3,463,360.00	29,416,275.00	26,821,275.00	26,681,275.00	26,681,275.00	26,681,275.00
2.1.1.2.01 Personal igualado	11,872,635.00	21,007,000.00	32,879,635.00	3,463,360.00	29,416,275.00	26,821,275.00	26,681,275.00	26,681,275.00	26,681,275.00
2.1.1.2.1.1.4	17,121,528.00	500,000.00	17,621,528.00	1,470,295.68	16,151,232.32	16,151,232.32	16,151,232.32	16,151,232.32	16,151,232.32
2.1 REMUNERACIONES Y CONTRIBUCIONES	17,121,528.00	500,000.00	17,621,528.00	1,470,295.68	16,151,232.32	16,151,232.32	16,151,232.32	16,151,232.32	16,151,232.32
2.1.1 REMUNERACIONES	17,121,528.00	500,000.00	17,621,528.00	1,470,295.68	16,151,232.32	16,151,232.32	16,151,232.32	16,151,232.32	16,151,232.32
2.1.1.4 Sueldo anual no.13	17,121,528.00	500,000.00	17,621,528.00	1,470,295.68	16,151,232.32	16,151,232.32	16,151,232.32	16,151,232.32	16,151,232.32
2.1.1.4.01 Sueldo Anual No. 13	17,121,528.00	500,000.00	17,621,528.00	1,470,295.68	16,151,232.32	16,151,232.32	16,151,232.32	16,151,232.32	16,151,232.32
2.1.1.2.1.1.5	1,000,000.00	0.00	1,000,000.00	633,680.59	366,319.41	366,319.41	366,319.41	366,319.41	237,108.52
2.1 REMUNERACIONES Y CONTRIBUCIONES	1,000,000.00	0.00	1,000,000.00	633,680.59	366,319.41	366,319.41	366,319.41	366,319.41	237,108.52
2.1.1 REMUNERACIONES	1,000,000.00	0.00	1,000,000.00	633,680.59	366,319.41	366,319.41	366,319.41	366,319.41	237,108.52
2.1.1.5 Prestaciones económicas	1,000,000.00	0.00	1,000,000.00	633,680.59	366,319.41	366,319.41	366,319.41	366,319.41	237,108.52
2.1.1.5.03 Prestación laboral por desvinculación	1,000,000.00	0.00	1,000,000.00	633,680.59	366,319.41	366,319.41	366,319.41	366,319.41	237,108.52
2.1.2.2.1.2.2	8,110,129.00	3,395,500.00	11,505,629.00	1,230,159.20	10,275,469.80	10,275,469.80	10,275,469.80	10,275,469.80	10,275,469.80
2.1 REMUNERACIONES Y CONTRIBUCIONES	8,110,129.00	3,395,500.00	11,505,629.00	1,230,159.20	10,275,469.80	10,275,469.80	10,275,469.80	10,275,469.80	10,275,469.80
2.1.2 SOBRESUELDOS	8,110,129.00	3,395,500.00	11,505,629.00	1,230,159.20	10,275,469.80	10,275,469.80	10,275,469.80	10,275,469.80	10,275,469.80
2.1.2.2 Compensación	8,110,129.00	3,395,500.00	11,505,629.00	1,230,159.20	10,275,469.80	10,275,469.80	10,275,469.80	10,275,469.80	10,275,469.80
2.1.2.2.05 Compensación servicios de seguridad	6,968,000.00	2,895,500.00	9,863,500.00	267,500.00	9,596,000.00	9,596,000.00	9,596,000.00	9,596,000.00	9,596,000.00
2.1.2.2.09 Bono por desempeño a servidores de carrera	1,142,129.00	500,000.00	1,642,129.00	962,659.20	679,469.80	679,469.80	679,469.80	679,469.80	679,469.80
2.1.5.2.1.5.1	12,949,855.00	1,630,119.03	14,579,974.03	180,079.72	14,399,894.31	14,399,894.31	14,379,471.56	14,379,471.56	14,379,471.56
2.1 REMUNERACIONES Y CONTRIBUCIONES	12,949,855.00	1,630,119.03	14,579,974.03	180,079.72	14,399,894.31	14,399,894.31	14,379,471.56	14,379,471.56	14,379,471.56
2.1.5 CONTRIBUCIONES A LA SEGURIDAD SOCIAL	12,949,855.00	1,630,119.03	14,579,974.03	180,079.72	14,399,894.31	14,399,894.31	14,379,471.56	14,379,471.56	14,379,471.56
2.1.5.1 Contribuciones al seguro de salud	12,949,855.00	1,630,119.03	14,579,974.03	180,079.72	14,399,894.31	14,399,894.31	14,379,471.56	14,379,471.56	14,379,471.56
2.1.5.1.01 Contribuciones al seguro de salud	12,949,855.00	1,630,119.03	14,579,974.03	180,079.72	14,399,894.31	14,399,894.31	14,379,471.56	14,379,471.56	14,379,471.56
2.1.5.2.1.5.2	13,096,673.00	1,713,975.38	14,810,648.38	187,234.17	14,623,414.21	14,623,414.21	14,602,962.66	14,602,962.66	14,602,962.66
2.1 REMUNERACIONES Y CONTRIBUCIONES	13,096,673.00	1,713,975.38	14,810,648.38	187,234.17	14,623,414.21	14,623,414.21	14,602,962.66	14,602,962.66	14,602,962.66
2.1.5 CONTRIBUCIONES A LA SEGURIDAD SOCIAL	13,096,673.00	1,713,975.38	14,810,648.38	187,234.17	14,623,414.21	14,623,414.21	14,602,962.66	14,602,962.66	14,602,962.66
2.1.5.2 Contribuciones al seguro de pensiones	13,096,673.00	1,713,975.38	14,810,648.38	187,234.17	14,623,414.21	14,623,414.21	14,602,962.66	14,602,962.66	14,602,962.66
2.1.5.2.01 Contribuciones al seguro de pensiones	13,096,673.00	1,713,975.38	14,810,648.38	187,234.17	14,623,414.21	14,623,414.21	14,602,962.66	14,602,962.66	14,602,962.66
2.1.5.2.1.5.3	1,172,534.00	697,741.47	1,870,275.47	29,554.72	1,840,720.75	1,840,720.75	1,837,917.49	1,837,917.49	1,837,917.49
2.1 REMUNERACIONES Y CONTRIBUCIONES	1,172,534.00	697,741.47	1,870,275.47	29,554.72	1,840,720.75	1,840,720.75	1,837,917.49	1,837,917.49	1,837,917.49
2.1.5 CONTRIBUCIONES A LA SEGURIDAD SOCIAL	1,172,534.00	697,741.47	1,870,275.47	29,554.72	1,840,720.75	1,840,720.75	1,837,917.49	1,837,917.49	1,837,917.49
2.1.5.3 Contribuciones al seguro de riesgo laboral	1,172,534.00	697,741.47	1,870,275.47	29,554.72	1,840,720.75	1,840,720.75	1,837,917.49	1,837,917.49	1,837,917.49
2.1.5.3.01 Contribuciones al seguro de riesgo laboral	1,172,534.00	697,741.47	1,870,275.47	29,554.72	1,840,720.75	1,840,720.75	1,837,917.49	1,837,917.49	1,837,917.49

Ejecución Por Cuenta Y Subcuenta

eg_consolidado_eje_cta_sub2.rdf

Sistema Integrado de Gestión Financiera

BALANCE TEMPORAL

05/01/2021 16:11:17

Periodo: 2020

Página 2 de 7

21692696-00103862959-SIGEF

Ref CCP Cuenta_Ref CCP SubCuenta	Presupuesto Inicial	Modificaciones Presupuestarias	Presupuesto Vigente	Presupuesto Disponible	ETAPAS DEL GASTO				
					Preventivo	Compromiso	Devengado	Libramiento	Pagado
Total General	408,501,104.00	0.00	408,501,104.00	70,123,208.73	338,377,895.27	334,698,510.21	328,989,744.65	328,989,744.65	328,024,995.13
2.1.5.2.1.5.4	1,382,404.00	237,563.46	1,619,967.46	204,619.48	1,415,347.98	1,415,347.98	1,415,347.98	1,415,347.98	1,415,347.98
2.1	1,382,404.00	237,563.46	1,619,967.46	204,619.48	1,415,347.98	1,415,347.98	1,415,347.98	1,415,347.98	1,415,347.98
2.1.5	1,382,404.00	237,563.46	1,619,967.46	204,619.48	1,415,347.98	1,415,347.98	1,415,347.98	1,415,347.98	1,415,347.98
2.1.5.4	1,382,404.00	237,563.46	1,619,967.46	204,619.48	1,415,347.98	1,415,347.98	1,415,347.98	1,415,347.98	1,415,347.98
2.1.5.4.01	1,382,404.00	237,563.46	1,619,967.46	204,619.48	1,415,347.98	1,415,347.98	1,415,347.98	1,415,347.98	1,415,347.98
2.2.1.2.2.1.3	6,707,890.00	1,291,702.37	7,999,592.37	1,168,314.16	6,831,278.21	6,831,278.21	6,831,278.21	6,831,278.21	6,831,278.21
2.2	6,707,890.00	1,291,702.37	7,999,592.37	1,168,314.16	6,831,278.21	6,831,278.21	6,831,278.21	6,831,278.21	6,831,278.21
2.2.1	6,707,890.00	1,291,702.37	7,999,592.37	1,168,314.16	6,831,278.21	6,831,278.21	6,831,278.21	6,831,278.21	6,831,278.21
2.2.1.3	6,707,890.00	1,291,702.37	7,999,592.37	1,168,314.16	6,831,278.21	6,831,278.21	6,831,278.21	6,831,278.21	6,831,278.21
2.2.1.3.01	6,707,890.00	1,291,702.37	7,999,592.37	1,168,314.16	6,831,278.21	6,831,278.21	6,831,278.21	6,831,278.21	6,831,278.21
2.2.1.2.2.1.5	0.00	272,162.83	272,162.83	-462,962.94	735,125.77	735,125.77	735,125.77	735,125.77	735,125.77
2.2	0.00	272,162.83	272,162.83	-462,962.94	735,125.77	735,125.77	735,125.77	735,125.77	735,125.77
2.2.1	0.00	272,162.83	272,162.83	-462,962.94	735,125.77	735,125.77	735,125.77	735,125.77	735,125.77
2.2.1.5	0.00	272,162.83	272,162.83	-462,962.94	735,125.77	735,125.77	735,125.77	735,125.77	735,125.77
2.2.1.5.01	0.00	272,162.83	272,162.83	-462,962.94	735,125.77	735,125.77	735,125.77	735,125.77	735,125.77
2.2.2.2.2.2.1	3,500,000.00	-2,500,000.00	1,000,000.00	700,000.00	300,000.00	300,000.00	300,000.00	300,000.00	300,000.00
2.2	3,500,000.00	-2,500,000.00	1,000,000.00	700,000.00	300,000.00	300,000.00	300,000.00	300,000.00	300,000.00
2.2.2	3,500,000.00	-2,500,000.00	1,000,000.00	700,000.00	300,000.00	300,000.00	300,000.00	300,000.00	300,000.00
2.2.2.1	3,500,000.00	-2,500,000.00	1,000,000.00	700,000.00	300,000.00	300,000.00	300,000.00	300,000.00	300,000.00
2.2.2.1.01	3,500,000.00	-2,500,000.00	1,000,000.00	700,000.00	300,000.00	300,000.00	300,000.00	300,000.00	300,000.00
2.2.2.2.2.2.2	0.00	1,100,000.00	1,100,000.00	1,098,905.00	1,095.00	1,095.00	1,095.00	1,095.00	1,095.00
2.2	0.00	1,100,000.00	1,100,000.00	1,098,905.00	1,095.00	1,095.00	1,095.00	1,095.00	1,095.00
2.2.2	0.00	1,100,000.00	1,100,000.00	1,098,905.00	1,095.00	1,095.00	1,095.00	1,095.00	1,095.00
2.2.2.2	0.00	1,100,000.00	1,100,000.00	1,098,905.00	1,095.00	1,095.00	1,095.00	1,095.00	1,095.00
2.2.2.2.01	0.00	1,100,000.00	1,100,000.00	1,098,905.00	1,095.00	1,095.00	1,095.00	1,095.00	1,095.00
2.2.3.2.2.3.1	6,865,000.00	-4,965,000.00	1,900,000.00	954,100.00	945,900.00	945,900.00	945,900.00	945,900.00	839,900.00
2.2	6,865,000.00	-4,965,000.00	1,900,000.00	954,100.00	945,900.00	945,900.00	945,900.00	945,900.00	839,900.00
2.2.3	6,865,000.00	-4,965,000.00	1,900,000.00	954,100.00	945,900.00	945,900.00	945,900.00	945,900.00	839,900.00
2.2.3.1	6,865,000.00	-4,965,000.00	1,900,000.00	954,100.00	945,900.00	945,900.00	945,900.00	945,900.00	839,900.00
2.2.3.1.01	6,865,000.00	-4,965,000.00	1,900,000.00	954,100.00	945,900.00	945,900.00	945,900.00	945,900.00	839,900.00
2.2.3.2.2.3.2	3,500,000.00	-3,435,000.00	65,000.00	21,804.32	43,195.68	43,195.68	43,195.68	43,195.68	43,195.68
2.2	3,500,000.00	-3,435,000.00	65,000.00	21,804.32	43,195.68	43,195.68	43,195.68	43,195.68	43,195.68
2.2.3	3,500,000.00	-3,435,000.00	65,000.00	21,804.32	43,195.68	43,195.68	43,195.68	43,195.68	43,195.68
2.2.3.2	3,500,000.00	-3,435,000.00	65,000.00	21,804.32	43,195.68	43,195.68	43,195.68	43,195.68	43,195.68
2.2.3.2.01	3,500,000.00	-3,435,000.00	65,000.00	21,804.32	43,195.68	43,195.68	43,195.68	43,195.68	43,195.68
2.2.4.2.2.4.1	3,983,000.00	-3,800,000.00	183,000.00	98,000.00	87,000.00	87,000.00	87,000.00	87,000.00	74,400.00
2.2	3,983,000.00	-3,800,000.00	183,000.00	98,000.00	87,000.00	87,000.00	87,000.00	87,000.00	74,400.00
2.2.4	3,983,000.00	-3,800,000.00	183,000.00	98,000.00	87,000.00	87,000.00	87,000.00	87,000.00	74,400.00
2.2.4.1	3,983,000.00	-3,800,000.00	183,000.00	98,000.00	87,000.00	87,000.00	87,000.00	87,000.00	74,400.00
2.2.4.1.01	3,983,000.00	-3,800,000.00	183,000.00	98,000.00	87,000.00	87,000.00	87,000.00	87,000.00	74,400.00
2.2.4.2.2.4.4	0.00	5,000.00	5,000.00	1,000.00	4,000.00	4,000.00	4,000.00	4,000.00	4,000.00
2.2	0.00	5,000.00	5,000.00	1,000.00	4,000.00	4,000.00	4,000.00	4,000.00	4,000.00
2.2.4	0.00	5,000.00	5,000.00	1,000.00	4,000.00	4,000.00	4,000.00	4,000.00	4,000.00
2.2.4.4	0.00	5,000.00	5,000.00	1,000.00	4,000.00	4,000.00	4,000.00	4,000.00	4,000.00
2.2.4.4.01	0.00	5,000.00	5,000.00	1,000.00	4,000.00	4,000.00	4,000.00	4,000.00	4,000.00

Ejecución Por Cuenta Y Subcuenta

eg_consolidado_eje_cta_sub2.rdf

05/01/2021 16:11:17

Sistema Integrado de Gestión Financiera

BALANCE TEMPORAL

Página 3 de 7

Periodo: 2020

21692696-00103862959-SIGEF

Ref CCP Cuenta, Ref CCP SubCuenta	Presupuesto Inicial	Modificaciones Presupuestarias	Presupuesto Vigente	Presupuesto Disponible	ETAPAS DEL GASTO				
					Preventivo	Compromiso	Devengado	Libramiento	Pagado
Total General	408,501,104.00	0.00	408,501,104.00	70,123,208.73	338,377,895.27	334,698,510.21	328,989,744.65	328,989,744.65	328,024,985.13
2.2.5.2.2.5.1	2,268,992.00	938,000.00	3,206,992.00	118,408.88	3,088,583.12	2,578,168.06	2,398,808.06	2,398,808.06	2,398,808.06
2.2 CONTRATACIÓN DE SERVICIOS	2,268,992.00	938,000.00	3,206,992.00	118,408.88	3,088,583.12	2,578,168.06	2,398,808.06	2,398,808.06	2,398,808.06
2.2.5 ALQUILERES Y RENTAS	2,268,992.00	938,000.00	3,206,992.00	118,408.88	3,088,583.12	2,578,168.06	2,398,808.06	2,398,808.06	2,398,808.06
2.2.5.1 Alquileres y rentas de edificaciones y locales	2,268,992.00	938,000.00	3,206,992.00	118,408.88	3,088,583.12	2,578,168.06	2,398,808.06	2,398,808.06	2,398,808.06
2.2.5.1.01 Alquileres y rentas de edificaciones y locales	2,268,992.00	938,000.00	3,206,992.00	118,408.88	3,088,583.12	2,578,168.06	2,398,808.06	2,398,808.06	2,398,808.06
2.2.5.2.2.5.4	12,540,670.00	-6,518,865.20	6,021,804.80	6,021,804.80	0.00	0.00	0.00	0.00	0.00
2.2 CONTRATACIÓN DE SERVICIOS	12,540,670.00	-6,518,865.20	6,021,804.80	6,021,804.80	0.00	0.00	0.00	0.00	0.00
2.2.5 ALQUILERES Y RENTAS	12,540,670.00	-6,518,865.20	6,021,804.80	6,021,804.80	0.00	0.00	0.00	0.00	0.00
2.2.5.4 Alquileres de equipos de transporte, tracción y elevación	12,540,670.00	-6,518,865.20	6,021,804.80	6,021,804.80	0.00	0.00	0.00	0.00	0.00
2.2.5.4.01 Alquileres de equipos de transporte, tracción y elevación	12,540,670.00	-6,518,865.20	6,021,804.80	6,021,804.80	0.00	0.00	0.00	0.00	0.00
2.2.5.2.2.5.8	3,900,000.00	-3,800,000.00	100,000.00	100,000.00	0.00	0.00	0.00	0.00	0.00
2.2 CONTRATACIÓN DE SERVICIOS	3,900,000.00	-3,800,000.00	100,000.00	100,000.00	0.00	0.00	0.00	0.00	0.00
2.2.5 ALQUILERES Y RENTAS	3,900,000.00	-3,800,000.00	100,000.00	100,000.00	0.00	0.00	0.00	0.00	0.00
2.2.5.8 Otros alquileres y arrendamientos por derechos de usos	3,900,000.00	-3,800,000.00	100,000.00	100,000.00	0.00	0.00	0.00	0.00	0.00
2.2.5.8.01 Otros alquileres y arrendamientos por derechos de usos	3,900,000.00	-3,800,000.00	100,000.00	100,000.00	0.00	0.00	0.00	0.00	0.00
2.2.6.2.2.6.2	1,125,000.00	460,249.16	1,585,249.16	87,066.87	1,498,182.29	1,498,182.29	1,498,182.29	1,498,182.29	781,243.66
2.2 CONTRATACIÓN DE SERVICIOS	1,125,000.00	460,249.16	1,585,249.16	87,066.87	1,498,182.29	1,498,182.29	1,498,182.29	1,498,182.29	781,243.66
2.2.6 SEGUROS	1,125,000.00	460,249.16	1,585,249.16	87,066.87	1,498,182.29	1,498,182.29	1,498,182.29	1,498,182.29	781,243.66
2.2.6.2 Seguro de bienes muebles	1,125,000.00	460,249.16	1,585,249.16	87,066.87	1,498,182.29	1,498,182.29	1,498,182.29	1,498,182.29	781,243.66
2.2.6.2.01 Seguro de bienes muebles	1,125,000.00	460,249.16	1,585,249.16	87,066.87	1,498,182.29	1,498,182.29	1,498,182.29	1,498,182.29	781,243.66
2.2.6.2.2.6.3	150,000.00	119,042.61	269,042.61	-87,005.50	356,048.11	267,005.50	267,005.50	267,005.50	267,005.50
2.2 CONTRATACIÓN DE SERVICIOS	150,000.00	119,042.61	269,042.61	-87,005.50	356,048.11	267,005.50	267,005.50	267,005.50	267,005.50
2.2.6 SEGUROS	150,000.00	119,042.61	269,042.61	-87,005.50	356,048.11	267,005.50	267,005.50	267,005.50	267,005.50
2.2.6.3 Seguros de personas	150,000.00	119,042.61	269,042.61	-87,005.50	356,048.11	267,005.50	267,005.50	267,005.50	267,005.50
2.2.6.3.01 Seguros de personas	150,000.00	119,042.61	269,042.61	-87,005.50	356,048.11	267,005.50	267,005.50	267,005.50	267,005.50
2.2.7.2.2.7.1	1,500,000.00	-200,000.00	1,300,000.00	671,383.64	628,616.36	628,616.36	628,616.36	628,616.36	628,616.36
2.2 CONTRATACIÓN DE SERVICIOS	1,500,000.00	-200,000.00	1,300,000.00	671,383.64	628,616.36	628,616.36	628,616.36	628,616.36	628,616.36
2.2.7 SERVICIOS DE CONSERVACIÓN, REPARACIONES MENORES E INSTALACIONES TEMPORALES	1,500,000.00	-200,000.00	1,300,000.00	671,383.64	628,616.36	628,616.36	628,616.36	628,616.36	628,616.36
2.2.7.1 Contratación de mantenimiento y reparaciones menores	1,500,000.00	-200,000.00	1,300,000.00	671,383.64	628,616.36	628,616.36	628,616.36	628,616.36	628,616.36
2.2.7.1.01 Reparaciones y mantenimientos menores en edificaciones	1,500,000.00	-800,000.00	700,000.00	71,383.64	628,616.36	628,616.36	628,616.36	628,616.36	628,616.36
2.2.7.1.06 Mantenimiento y reparación de instalaciones eléctricas	0.00	600,000.00	600,000.00	600,000.00	0.00	0.00	0.00	0.00	0.00
2.2.7.2.2.7.2	750,000.00	-381,764.30	368,235.70	-143,734.23	511,969.93	393,734.23	393,734.23	393,734.23	393,734.23
2.2 CONTRATACIÓN DE SERVICIOS	750,000.00	-381,764.30	368,235.70	-143,734.23	511,969.93	393,734.23	393,734.23	393,734.23	393,734.23
2.2.7 SERVICIOS DE CONSERVACIÓN, REPARACIONES MENORES E INSTALACIONES TEMPORALES	750,000.00	-381,764.30	368,235.70	-143,734.23	511,969.93	393,734.23	393,734.23	393,734.23	393,734.23
2.2.7.2 Mantenimiento y reparación de maquinarias y equipos	750,000.00	-381,764.30	368,235.70	-143,734.23	511,969.93	393,734.23	393,734.23	393,734.23	393,734.23
2.2.7.2.01 Mantenimiento y reparación de muebles y equipos de oficina	150,000.00	18,235.70	168,235.70	-17,076.00	185,311.70	67,076.00	67,076.00	67,076.00	67,076.00
2.2.7.2.06 Mantenimiento y reparación de equipos de transporte, tracción y elevación	600,000.00	-400,000.00	200,000.00	-126,658.23	326,658.23	326,658.23	326,658.23	326,658.23	326,658.23
2.2.8.2.2.8.2	15,000.00	3,490.49	18,490.49	9,534.29	8,958.20	5,465.71	5,465.71	5,465.71	5,465.71
2.2 CONTRATACIÓN DE SERVICIOS	15,000.00	3,490.49	18,490.49	9,534.29	8,958.20	5,465.71	5,465.71	5,465.71	5,465.71
2.2.8 OTROS SERVICIOS NO INCLUIDOS EN CONCEPTOS ANTERIORES	15,000.00	3,490.49	18,490.49	9,534.29	8,958.20	5,465.71	5,465.71	5,465.71	5,465.71

Ejecución Por Cuenta Y Subcuenta

eg_consolidado_eje_cta_sub2.rdf

Sistema Integrado de Gestión Financiera

BALANCE TEMPORAL

05/01/2021 16:11:17

Periodo: 2020

Página 4 de 7

21692696-00103862959-SIGEF

Ref CCP Cuenta_Ref CCP SubCuenta	Presupuesto Inicial	Modificaciones Prosuperarias	Presupuesto Vigente	Presupuesto Disponible	ETAPAS DEL GASTO				
					Preventivo	Compromiso	Dovengado	Libramiento	Pagado
Total General	408,501,104.00	0.00	408,501,104.00	70,123,208.73	338,377,895.27	334,688,510.21	328,989,744.65	328,989,744.65	328,024,995.13
2.2.8.2.2.8.2	15,000.00	3,490.49	18,490.49	9,534.29	8,956.20	5,465.71	5,465.71	5,465.71	5,465.71
2.2 CONTRATACIÓN DE SERVICIOS	15,000.00	3,490.49	18,490.49	9,534.29	8,956.20	5,465.71	5,465.71	5,465.71	5,465.71
2.2.8.2 Comisiones y gastos bancarios	15,000.00	3,490.49	18,490.49	9,534.29	8,956.20	5,465.71	5,465.71	5,465.71	5,465.71
2.2.8.2.01 Comisiones y gastos bancarios	15,000.00	3,490.49	18,490.49	9,534.29	8,956.20	5,465.71	5,465.71	5,465.71	5,465.71
2.2.8.2.2.8.5	250,000.00	1,000,000.00	1,250,000.00	896,000.00	354,000.00	354,000.00	354,000.00	354,000.00	354,000.00
2.2 CONTRATACIÓN DE SERVICIOS	250,000.00	1,000,000.00	1,250,000.00	896,000.00	354,000.00	354,000.00	354,000.00	354,000.00	354,000.00
2.2.8 OTROS SERVICIOS NO INCLUIDOS EN CONCEPTOS ANTERIORES	250,000.00	1,000,000.00	1,250,000.00	896,000.00	354,000.00	354,000.00	354,000.00	354,000.00	354,000.00
2.2.8.5 Fumigación, lavandería, limpieza e higiene	250,000.00	1,000,000.00	1,250,000.00	896,000.00	354,000.00	354,000.00	354,000.00	354,000.00	354,000.00
2.2.8.5.01 Fumigación	0.00	1,000,000.00	1,000,000.00	646,000.00	354,000.00	354,000.00	354,000.00	354,000.00	354,000.00
2.2.8.5.03 Limpieza e higiene	250,000.00	0.00	250,000.00	250,000.00	0.00	0.00	0.00	0.00	0.00
2.2.8.2.2.8.6	29,958,123.00	-20,652,000.00	9,306,123.00	7,611,123.00	1,695,000.00	1,695,000.00	1,695,000.00	1,695,000.00	1,695,000.00
2.2 CONTRATACIÓN DE SERVICIOS	29,958,123.00	-20,652,000.00	9,306,123.00	7,611,123.00	1,695,000.00	1,695,000.00	1,695,000.00	1,695,000.00	1,695,000.00
2.2.8 OTROS SERVICIOS NO INCLUIDOS EN CONCEPTOS ANTERIORES	29,958,123.00	-20,652,000.00	9,306,123.00	7,611,123.00	1,695,000.00	1,695,000.00	1,695,000.00	1,695,000.00	1,695,000.00
2.2.8.6 Servicio de organización de eventos, festividades y actividades de entretenimiento	29,958,123.00	-20,652,000.00	9,306,123.00	7,611,123.00	1,695,000.00	1,695,000.00	1,695,000.00	1,695,000.00	1,695,000.00
2.2.8.6.01 Eventos generales	29,958,123.00	-20,652,000.00	9,306,123.00	7,611,123.00	1,695,000.00	1,695,000.00	1,695,000.00	1,695,000.00	1,695,000.00
2.2.8.2.2.8.7	2,863,000.00	-1,470,000.00	1,393,000.00	698,880.00	694,120.00	694,120.00	694,120.00	694,120.00	694,120.00
2.2 CONTRATACIÓN DE SERVICIOS	2,863,000.00	-1,470,000.00	1,393,000.00	698,880.00	694,120.00	694,120.00	694,120.00	694,120.00	694,120.00
2.2.8 OTROS SERVICIOS NO INCLUIDOS EN CONCEPTOS ANTERIORES	2,863,000.00	-1,470,000.00	1,393,000.00	698,880.00	694,120.00	694,120.00	694,120.00	694,120.00	694,120.00
2.2.8.7 Servicios Técnicos y Profesionales	2,863,000.00	-1,470,000.00	1,393,000.00	698,880.00	694,120.00	694,120.00	694,120.00	694,120.00	694,120.00
2.2.8.7.02 Servicios jurídicos	2,163,000.00	-1,000,000.00	1,163,000.00	490,400.00	672,600.00	672,600.00	672,600.00	672,600.00	672,600.00
2.2.8.7.04 Servicios de capacitación	700,000.00	-500,000.00	200,000.00	200,000.00	0.00	0.00	0.00	0.00	0.00
2.2.8.7.05 Servicios de informática y sistemas computarizados	0.00	30,000.00	30,000.00	8,480.00	21,520.00	21,520.00	21,520.00	21,520.00	21,520.00
2.2.8.7.06 Otros servicios técnicos profesionales	0.00	0.00	0.00	0.00	0.00	0.00	0.00	0.00	0.00
2.2.9.2.2.9.2	0.00	5,025,000.00	5,025,000.00	5,025,000.00	0.00	0.00	0.00	0.00	0.00
2.2 CONTRATACIÓN DE SERVICIOS	0.00	5,025,000.00	5,025,000.00	5,025,000.00	0.00	0.00	0.00	0.00	0.00
2.2.9 OTRAS CONTRATACIONES DE SERVICIOS	0.00	5,025,000.00	5,025,000.00	5,025,000.00	0.00	0.00	0.00	0.00	0.00
2.2.9.2 Servicios de alimentación	0.00	5,025,000.00	5,025,000.00	5,025,000.00	0.00	0.00	0.00	0.00	0.00
2.2.9.2.01 Servicios de alimentación	0.00	5,025,000.00	5,025,000.00	5,025,000.00	0.00	0.00	0.00	0.00	0.00
2.3.1.2.3.1.1	19,225,600.00	-17,752,784.00	1,472,816.00	1,355,600.00	117,216.00	0.00	0.00	0.00	0.00
2.3 MATERIALES Y SUMINISTROS	19,225,600.00	-17,752,784.00	1,472,816.00	1,355,600.00	117,216.00	0.00	0.00	0.00	0.00
2.3.1 ALIMENTOS Y PRODUCTOS AGROFORESTALES	19,225,600.00	-17,752,784.00	1,472,816.00	1,355,600.00	117,216.00	0.00	0.00	0.00	0.00
2.3.1.1 Alimentos y bebidas para personas	19,225,600.00	-17,752,784.00	1,472,816.00	1,355,600.00	117,216.00	0.00	0.00	0.00	0.00
2.3.1.1.01 Alimentos y bebidas para personas	19,225,600.00	-17,752,784.00	1,472,816.00	1,355,600.00	117,216.00	0.00	0.00	0.00	0.00
2.3.2.2.3.2.2	0.00	35,000.00	35,000.00	33,522.00	1,478.00	1,478.00	1,478.00	1,478.00	1,478.00
2.3 MATERIALES Y SUMINISTROS	0.00	35,000.00	35,000.00	33,522.00	1,478.00	1,478.00	1,478.00	1,478.00	1,478.00
2.3.2 TEXTILES Y VESTUARIOS	0.00	35,000.00	35,000.00	33,522.00	1,478.00	1,478.00	1,478.00	1,478.00	1,478.00
2.3.2.2 Acabados textiles	0.00	35,000.00	35,000.00	33,522.00	1,478.00	1,478.00	1,478.00	1,478.00	1,478.00
2.3.2.2.01 Acabados textiles	0.00	35,000.00	35,000.00	33,522.00	1,478.00	1,478.00	1,478.00	1,478.00	1,478.00

Ejecución Por Cuenta Y Subcuenta

eg_consolidado_eje_cta_sub2.rdf

Sistema Integrado de Gestión Financiera

BALANCE TEMPORAL

05/01/2021 16:11:17

Periodo: 2020

Página 5 de 7

21692696-00103862959-SIGEF

Ref CCP Cuenta,Ref CCP SubCuenta	Presupuesto Inicial	Modificaciones Presupuestarias	Presupuesto Vigente	Presupuesto Disponible	ETAPAS DEL GASTO				
					Preventivo	Compromiso	Devengado	Libramiento	Pagado
Total General	408,501,104.00	0.00	408,501,104.00	70,123,208.73	338,377,895.27	334,698,510.21	328,989,744.65	328,989,744.65	326,024,995.13
2.3.2.2.3.2.3	6,932,500.00	-2,600,000.00	4,332,500.00	4,332,500.00	0.00	0.00	0.00	0.00	0.00
2.3 MATERIALES Y SUMINISTROS	6,932,500.00	-2,600,000.00	4,332,500.00	4,332,500.00	0.00	0.00	0.00	0.00	0.00
2.3.2 TEXTILES Y VESTUARIOS	6,932,500.00	-2,600,000.00	4,332,500.00	4,332,500.00	0.00	0.00	0.00	0.00	0.00
2.3.2.3 Prendas y accesorios de vestir	6,932,500.00	-2,600,000.00	4,332,500.00	4,332,500.00	0.00	0.00	0.00	0.00	0.00
2.3.2.3.01 Prendas y accesorios de vestir	6,932,500.00	-2,600,000.00	4,332,500.00	4,332,500.00	0.00	0.00	0.00	0.00	0.00
2.3.3.2.3.3.1	823,500.00	-500,000.00	323,500.00	323,500.00	0.00	0.00	0.00	0.00	0.00
2.3 MATERIALES Y SUMINISTROS	823,500.00	-500,000.00	323,500.00	323,500.00	0.00	0.00	0.00	0.00	0.00
2.3.3 PRODUCTOS DE PAPEL, CARTÓN E IMPRESOS	823,500.00	-500,000.00	323,500.00	323,500.00	0.00	0.00	0.00	0.00	0.00
2.3.3.1 Papel de escritorio	823,500.00	-500,000.00	323,500.00	323,500.00	0.00	0.00	0.00	0.00	0.00
2.3.3.1.01 Papel de escritorio	823,500.00	-500,000.00	323,500.00	323,500.00	0.00	0.00	0.00	0.00	0.00
2.3.3.2.3.3.2	200,000.00	0.00	200,000.00	199,115.00	885.00	885.00	885.00	885.00	885.00
2.3 MATERIALES Y SUMINISTROS	200,000.00	0.00	200,000.00	199,115.00	885.00	885.00	885.00	885.00	885.00
2.3.3 PRODUCTOS DE PAPEL, CARTÓN E IMPRESOS	200,000.00	0.00	200,000.00	199,115.00	885.00	885.00	885.00	885.00	885.00
2.3.3.2 Productos de papel y cartón	200,000.00	0.00	200,000.00	199,115.00	885.00	885.00	885.00	885.00	885.00
2.3.3.2.01 Productos de papel y cartón	200,000.00	0.00	200,000.00	199,115.00	885.00	885.00	885.00	885.00	885.00
2.3.3.2.3.3.3	100,000.00	35,931.20	135,931.20	100,000.00	35,931.20	0.00	0.00	0.00	0.00
2.3 MATERIALES Y SUMINISTROS	100,000.00	35,931.20	135,931.20	100,000.00	35,931.20	0.00	0.00	0.00	0.00
2.3.3 PRODUCTOS DE PAPEL, CARTÓN E IMPRESOS	100,000.00	35,931.20	135,931.20	100,000.00	35,931.20	0.00	0.00	0.00	0.00
2.3.3.3 Productos de artes gráficas	100,000.00	35,931.20	135,931.20	100,000.00	35,931.20	0.00	0.00	0.00	0.00
2.3.3.3.01 Productos de artes gráficas	100,000.00	35,931.20	135,931.20	100,000.00	35,931.20	0.00	0.00	0.00	0.00
2.3.4.2.3.4.1	250,000.00	200,000.00	450,000.00	450,000.00	0.00	0.00	0.00	0.00	0.00
2.3 MATERIALES Y SUMINISTROS	250,000.00	200,000.00	450,000.00	450,000.00	0.00	0.00	0.00	0.00	0.00
2.3.4 PRODUCTOS FARMACÉUTICOS	250,000.00	200,000.00	450,000.00	450,000.00	0.00	0.00	0.00	0.00	0.00
2.3.4.1 Productos medicinales para uso humano	250,000.00	200,000.00	450,000.00	450,000.00	0.00	0.00	0.00	0.00	0.00
2.3.4.1.01 Productos medicinales para uso humano	250,000.00	200,000.00	450,000.00	450,000.00	0.00	0.00	0.00	0.00	0.00
2.3.5.2.3.5.3	105,000.00	50,000.00	155,000.00	155,000.00	23,694.93	131,305.07	131,305.07	131,305.07	131,305.07
2.3 MATERIALES Y SUMINISTROS	105,000.00	50,000.00	155,000.00	155,000.00	23,694.93	131,305.07	131,305.07	131,305.07	131,305.07
2.3.5 PRODUCTOS DE CUERO, CAUCHO Y PLÁSTICO	105,000.00	50,000.00	155,000.00	155,000.00	23,694.93	131,305.07	131,305.07	131,305.07	131,305.07
2.3.5.3 Llantas y neumáticos	105,000.00	50,000.00	155,000.00	155,000.00	23,694.93	131,305.07	131,305.07	131,305.07	131,305.07
2.3.5.3.01 Llantas y neumáticos	105,000.00	50,000.00	155,000.00	155,000.00	23,694.93	131,305.07	131,305.07	131,305.07	131,305.07
2.3.5.2.3.5.4	0.00	55,000.00	55,000.00	54,980.00	20.00	20.00	20.00	20.00	20.00
2.3 MATERIALES Y SUMINISTROS	0.00	55,000.00	55,000.00	54,980.00	20.00	20.00	20.00	20.00	20.00
2.3.5 PRODUCTOS DE CUERO, CAUCHO Y PLÁSTICO	0.00	55,000.00	55,000.00	54,980.00	20.00	20.00	20.00	20.00	20.00
2.3.5.4 Artículos de caucho	0.00	55,000.00	55,000.00	54,980.00	20.00	20.00	20.00	20.00	20.00
2.3.5.4.01 Artículos de caucho	0.00	55,000.00	55,000.00	54,980.00	20.00	20.00	20.00	20.00	20.00
2.3.5.2.3.5.5	100,000.00	220,000.00	320,000.00	311,352.05	8,647.95	8,647.95	8,647.95	8,647.95	8,647.95
2.3 MATERIALES Y SUMINISTROS	100,000.00	220,000.00	320,000.00	311,352.05	8,647.95	8,647.95	8,647.95	8,647.95	8,647.95
2.3.5 PRODUCTOS DE CUERO, CAUCHO Y PLÁSTICO	100,000.00	220,000.00	320,000.00	311,352.05	8,647.95	8,647.95	8,647.95	8,647.95	8,647.95
2.3.5.5 Artículos de plástico	100,000.00	220,000.00	320,000.00	311,352.05	8,647.95	8,647.95	8,647.95	8,647.95	8,647.95
2.3.5.5.01 Artículos de plástico	100,000.00	220,000.00	320,000.00	311,352.05	8,647.95	8,647.95	8,647.95	8,647.95	8,647.95
2.3.6.2.3.6.3	5,045,000.00	5,000.00	5,050,000.00	5,039,008.96	10,991.04	10,991.04	10,991.04	10,991.04	10,991.04
2.3 MATERIALES Y SUMINISTROS	5,045,000.00	5,000.00	5,050,000.00	5,039,008.96	10,991.04	10,991.04	10,991.04	10,991.04	10,991.04
2.3.6 PRODUCTOS DE MINERALES, METÁLICOS Y NO METÁLICOS	5,045,000.00	5,000.00	5,050,000.00	5,039,008.96	10,991.04	10,991.04	10,991.04	10,991.04	10,991.04
2.3.6.3 Productos metálicos y sus derivados	5,045,000.00	5,000.00	5,050,000.00	5,039,008.96	10,991.04	10,991.04	10,991.04	10,991.04	10,991.04
2.3.6.3.03 Estructuras metálicas acabadas	4,995,000.00	0.00	4,995,000.00	4,995,000.00	0.00	0.00	0.00	0.00	0.00

Ejecución Por Cuenta Y Subcuenta

eg_consolidado_eje_cta_sub2.rdf

05/01/2021 16:11:17

Página 6 de 7

21692696-00103862959-SIGEF

Sistema Integrado de Gestión Financiera

BALANCE TEMPORAL

Periodo: 2020

Ref CCP Cuenta.Ref CCP SubCuenta	Presupuesto Inicial	Modificaciones Presupuestarias	Presupuesto Vigente	Presupuesto Disponible	ETAPAS DEL GASTO				
					Preventivo	Compromiso	Devengado	Libramiento	Pagado
Total General	408,501,104.00	0.00	408,501,104.00	70,123,208.73	338,377,895.27	334,698,510.21	328,989,744.65	328,989,744.65	328,024,995.13
	5,045,000.00	5,000.00	5,050,000.00	5,039,008.96	10,991.04	10,991.04	10,991.04	10,991.04	10,991.04
2.3.6.2.3.6.3	5,045,000.00	5,000.00	5,050,000.00	5,039,008.96	10,991.04	10,991.04	10,991.04	10,991.04	10,991.04
2.3 MATERIALES Y SUMINISTROS	5,045,000.00	5,000.00	5,050,000.00	5,039,008.96	10,991.04	10,991.04	10,991.04	10,991.04	10,991.04
2.3.6.3 Productos metálicos y sus derivados	5,045,000.00	5,000.00	5,050,000.00	5,039,008.96	10,991.04	10,991.04	10,991.04	10,991.04	10,991.04
2.3.6.3.04 Herramientas menores	50,000.00	0.00	50,000.00	50,000.00	0.00	0.00	0.00	0.00	0.00
2.3.6.3.06 Accesorios de metal	0.00	5,000.00	5,000.00	-5,991.04	10,991.04	10,991.04	10,991.04	10,991.04	10,991.04
2.3.7.2.3.7.1	9,600,000.00	-1,000,000.00	8,600,000.00	3,500,000.00	5,100,000.00	5,100,000.00	4,200,000.00	4,200,000.00	4,200,000.00
2.3 MATERIALES Y SUMINISTROS	9,600,000.00	-1,000,000.00	8,600,000.00	3,500,000.00	5,100,000.00	5,100,000.00	4,200,000.00	4,200,000.00	4,200,000.00
2.3.7 COMBUSTIBLES, LUBRICANTES, PRODUCTOS QUÍMICOS Y CONEXOS	9,600,000.00	-1,000,000.00	8,600,000.00	3,500,000.00	5,100,000.00	5,100,000.00	4,200,000.00	4,200,000.00	4,200,000.00
2.3.7.1 Combustibles y lubricantes	9,600,000.00	-1,000,000.00	8,600,000.00	3,500,000.00	5,100,000.00	5,100,000.00	4,200,000.00	4,200,000.00	4,200,000.00
2.3.7.1.01 Gasolina	0.00	4,505,000.00	4,505,000.00	4,501,592.00	3,408.00	3,408.00	3,408.00	3,408.00	3,408.00
2.3.7.2.3.7.2	0.00	4,505,000.00	4,505,000.00	4,501,592.00	3,408.00	3,408.00	3,408.00	3,408.00	3,408.00
2.3 MATERIALES Y SUMINISTROS	0.00	4,505,000.00	4,505,000.00	4,501,592.00	3,408.00	3,408.00	3,408.00	3,408.00	3,408.00
2.3.7 COMBUSTIBLES, LUBRICANTES, PRODUCTOS QUÍMICOS Y CONEXOS	0.00	4,505,000.00	4,505,000.00	4,501,592.00	3,408.00	3,408.00	3,408.00	3,408.00	3,408.00
2.3.7.2 Productos químicos y conexos	0.00	4,505,000.00	4,505,000.00	4,501,592.00	3,408.00	3,408.00	3,408.00	3,408.00	3,408.00
2.3.7.2.02 Productos fotoquímicos	0.00	5,000.00	5,000.00	1,592.00	3,408.00	3,408.00	3,408.00	3,408.00	3,408.00
2.3.7.2.06 Pinturas, lacas, barnices, diluyentes y absorbentes para pinturas	0.00	4,500,000.00	4,500,000.00	4,500,000.00	0.00	0.00	0.00	0.00	0.00
2.3.9.2.3.9.1	2,500,000.00	-765,121.15	1,734,878.85	1,564,878.85	170,000.00	0.00	0.00	0.00	0.00
2.3 MATERIALES Y SUMINISTROS	2,500,000.00	-765,121.15	1,734,878.85	1,564,878.85	170,000.00	0.00	0.00	0.00	0.00
2.3.9 PRODUCTOS Y ÚTILES VARIOS	2,500,000.00	-765,121.15	1,734,878.85	1,564,878.85	170,000.00	0.00	0.00	0.00	0.00
2.3.9.1 Material para limpieza	2,500,000.00	-765,121.15	1,734,878.85	1,564,878.85	170,000.00	0.00	0.00	0.00	0.00
2.3.9.1.01 Material para limpieza	0.00	-2,200,000.00	1,000,000.00	996,759.50	3,240.50	3,240.50	3,240.50	3,240.50	3,240.50
2.3.9.2.3.9.2	3,200,000.00	-2,200,000.00	1,000,000.00	996,759.50	3,240.50	3,240.50	3,240.50	3,240.50	3,240.50
2.3 MATERIALES Y SUMINISTROS	3,200,000.00	-2,200,000.00	1,000,000.00	996,759.50	3,240.50	3,240.50	3,240.50	3,240.50	3,240.50
2.3.9 PRODUCTOS Y ÚTILES VARIOS	3,200,000.00	-2,200,000.00	1,000,000.00	996,759.50	3,240.50	3,240.50	3,240.50	3,240.50	3,240.50
2.3.9.2 Útiles de escritorio, oficina, informática, escolares y de enseñanza	3,200,000.00	-2,200,000.00	1,000,000.00	996,759.50	3,240.50	3,240.50	3,240.50	3,240.50	3,240.50
2.3.9.2.01 Útiles de escritorio, oficina e informática	0.00	5,000.00	5,000.00	3,000.00	2,000.00	2,000.00	2,000.00	2,000.00	2,000.00
2.3.9.2.3.9.3	0.00	5,000.00	5,000.00	3,000.00	2,000.00	2,000.00	2,000.00	2,000.00	2,000.00
2.3 MATERIALES Y SUMINISTROS	0.00	5,000.00	5,000.00	3,000.00	2,000.00	2,000.00	2,000.00	2,000.00	2,000.00
2.3.9 PRODUCTOS Y ÚTILES VARIOS	0.00	5,000.00	5,000.00	3,000.00	2,000.00	2,000.00	2,000.00	2,000.00	2,000.00
2.3.9.3 Útiles menores médico-quirúrgicos y de laboratorio	0.00	5,000.00	5,000.00	3,000.00	2,000.00	2,000.00	2,000.00	2,000.00	2,000.00
2.3.9.3.01 Útiles menores médico quirúrgicos y de laboratorio	0.00	-1,600,000.00	4,400,000.00	102,322.00	4,297,678.00	4,297,678.00	0.00	0.00	0.00
2.3.9.2.3.9.4	6,000,000.00	-1,600,000.00	4,400,000.00	102,322.00	4,297,678.00	4,297,678.00	0.00	0.00	0.00
2.3 MATERIALES Y SUMINISTROS	6,000,000.00	-1,600,000.00	4,400,000.00	102,322.00	4,297,678.00	4,297,678.00	0.00	0.00	0.00
2.3.9 PRODUCTOS Y ÚTILES VARIOS	6,000,000.00	-1,600,000.00	4,400,000.00	102,322.00	4,297,678.00	4,297,678.00	0.00	0.00	0.00
2.3.9.4 Útiles destinados a actividades deportivas, culturales y recreativas	6,000,000.00	-1,600,000.00	4,400,000.00	102,322.00	4,297,678.00	4,297,678.00	0.00	0.00	0.00
2.3.9.4.01 Útiles destinados a actividades deportivas, culturales y recreativas	0.00	5,000.00	5,000.00	3,405.00	1,595.00	1,595.00	1,595.00	1,595.00	1,595.00
2.3.9.2.3.9.5	0.00	5,000.00	5,000.00	3,405.00	1,595.00	1,595.00	1,595.00	1,595.00	1,595.00
2.3 MATERIALES Y SUMINISTROS	0.00	5,000.00	5,000.00	3,405.00	1,595.00	1,595.00	1,595.00	1,595.00	1,595.00
2.3.9 PRODUCTOS Y ÚTILES VARIOS	0.00	5,000.00	5,000.00	3,405.00	1,595.00	1,595.00	1,595.00	1,595.00	1,595.00
2.3.9.5 Útiles de cocina y comedor	0.00	5,000.00	5,000.00	3,405.00	1,595.00	1,595.00	1,595.00	1,595.00	1,595.00
2.3.9.5.01 Útiles de cocina y comedor	0.00	5,000.00	5,000.00	3,405.00	1,595.00	1,595.00	1,595.00	1,595.00	1,595.00

Ejecución Por Cuenta Y Subcuenta

eg_consolidado_eje_cta_sub2.rdf

Sistema Integrado de Gestión Financiera

BALANCE TEMPORAL

05/01/2021 16:11:17

Periodo: 2020

Página 7 de 7

21692696-00103862959-SIGEF

Ref CCP Cuenta.Ref CCP SubCuenta	Presupuesto Inicial	Modificaciones Presupestarias	Presupuesto Vigente	Presupuesto Disponible	ETAPAS DEL GASTO				
					Preventivo	Compromiso	Devengado	Libramiento	Pagado
Total General	408,501,104.00	0.00	408,501,104.00	70,123,208.73	338,377,895.27	334,698,510.21	328,989,744.65	328,989,744.65	328,024,995.13
2.3.9.2.3.9.6	252,000.00	1,000,000.00	1,252,000.00	132,709.52	1,119,290.48	1,119,290.48	1,119,290.48	1,119,290.48	1,119,290.48
2.3 MATERIALES Y SUMINISTROS	252,000.00	1,000,000.00	1,252,000.00	132,709.52	1,119,290.48	1,119,290.48	1,119,290.48	1,119,290.48	1,119,290.48
2.3.9 PRODUCTOS Y ÚTILES VARIOS	252,000.00	1,000,000.00	1,252,000.00	132,709.52	1,119,290.48	1,119,290.48	1,119,290.48	1,119,290.48	1,119,290.48
2.3.9.6 Productos eléctricos y afines	252,000.00	1,000,000.00	1,252,000.00	132,709.52	1,119,290.48	1,119,290.48	1,119,290.48	1,119,290.48	1,119,290.48
2.3.9.6.01 Productos eléctricos y afines	252,000.00	1,000,000.00	1,252,000.00	132,709.52	1,119,290.48	1,119,290.48	1,119,290.48	1,119,290.48	1,119,290.48
2.3.9.2.3.9.9	2,500,000.00	0.00	2,500,000.00	500,000.00	2,000,000.00	2,000,000.00	2,000,000.00	2,000,000.00	2,000,000.00
2.3 MATERIALES Y SUMINISTROS	2,500,000.00	0.00	2,500,000.00	500,000.00	2,000,000.00	2,000,000.00	2,000,000.00	2,000,000.00	2,000,000.00
2.3.9 PRODUCTOS Y ÚTILES VARIOS	2,500,000.00	0.00	2,500,000.00	500,000.00	2,000,000.00	2,000,000.00	2,000,000.00	2,000,000.00	2,000,000.00
2.3.9.9 Productos y útiles varios no identificados precedentemente (n.i.p.)	2,500,000.00	0.00	2,500,000.00	500,000.00	2,000,000.00	2,000,000.00	2,000,000.00	2,000,000.00	2,000,000.00
2.3.9.9.02 Bonos para útiles diversos	2,500,000.00	0.00	2,500,000.00	500,000.00	2,000,000.00	2,000,000.00	2,000,000.00	2,000,000.00	2,000,000.00
2.4.9.2.4.9.1	14,500,000.00	31,760,000.00	46,260,000.00	10,009,350.00	36,250,650.00	36,250,650.00	36,250,650.00	36,250,650.00	36,250,650.00
2.4 TRANSFERENCIAS CORRIENTES	14,500,000.00	31,760,000.00	46,260,000.00	10,009,350.00	36,250,650.00	36,250,650.00	36,250,650.00	36,250,650.00	36,250,650.00
2.4.9 TRANSFERENCIAS CORRIENTES A OTRAS INSTITUCIONES PÚBLICAS	14,500,000.00	31,760,000.00	46,260,000.00	10,009,350.00	36,250,650.00	36,250,650.00	36,250,650.00	36,250,650.00	36,250,650.00
2.4.9.1 Transferencias corrientes destinadas a otras instituciones públicas[1]	14,500,000.00	31,760,000.00	46,260,000.00	10,009,350.00	36,250,650.00	36,250,650.00	36,250,650.00	36,250,650.00	36,250,650.00
2.4.9.1.03 Transferencias corrientes a otras instituciones públicas destinadas a gastos en bienes y servicios	14,500,000.00	31,760,000.00	46,260,000.00	10,009,350.00	36,250,650.00	36,250,650.00	36,250,650.00	36,250,650.00	36,250,650.00
2.6.1.2.6.1.1	0.00	42,955.99	42,955.99	2,901.99	40,054.00	0.00	0.00	0.00	0.00
2.6 BIENES MUEBLES, INMUEBLES E INTANGIBLES	0.00	42,955.99	42,955.99	2,901.99	40,054.00	0.00	0.00	0.00	0.00
2.6.1 MOBILIARIO Y EQUIPO	0.00	42,955.99	42,955.99	2,901.99	40,054.00	0.00	0.00	0.00	0.00
2.6.1.1 Muebles, equipos de oficina y estantería	0.00	42,955.99	42,955.99	2,901.99	40,054.00	0.00	0.00	0.00	0.00
2.6.1.1.01 Muebles, equipos de oficina y estantería	0.00	42,955.99	42,955.99	2,901.99	40,054.00	0.00	0.00	0.00	0.00

Parametros del Reporte :

Tipo Moneda : 1 - Nacional
 Seleccion(es) del Grid Clasificador Posee 1 valores!
 [2020-0206-01-01-0004-INSTITUTO NACIONAL DE EDUCACIÓN FÍSICA]
 Tipo Gasto : Presupuestado
 Parametros Reporte:
 Hasta : 31/12/2020 23:59
 null : Balance Aprobado + Temporal
 Lista Clasificadores :
 Posee 1 valores!
 [2020-0206-01-01-0004-INSTITUTO NACIONAL DE EDUCACIÓN FÍSICA]
 Preconfiguración : -
 Peri-odo : 2020
 Institucional : N
 Partida Libre :
 Presupuestado : S
 Titulo Reporte : Ejecución por Cuenta y SubCuenta
 No Presupuestado : N
 Tipo Fecha : 01-01-Hist.Registro
 :-
 Reportes Anteriores : -
 Tipo de Reporte : pdf-Archivo PDF Acrobat
 Entidad : No Informado
 Clasificador : dr.gov.sigef.clasificadores.institucional.ue.LookupVOUePartidasDelGasto-UE Partidas Del Gasto
 Nombre :



LIC. NATANAEL DE LOS SANTOS SANTOS
 Encargado Departamento Financiero