



REPUBLICA DOMINICANA
INSTITUTO NACIONAL DE EDUCACION FISICA
(INEFI)

RNC 401508907
"AÑO DE LA CONSOLIDACION DE LA SEGURIDAD ALIMENTARIA"

EJECUCION PRESUPUESTARIA
PERIODO DEL 01 AL 31 DE ENERO DEL 2020

CAPITULO: 0206
SUBCAPITULO: 01
DAF: 01
UE: 0004





REPUBLICA DOMINICANA
INSTITUTO NACIONAL DE EDUCACION FISICA
INEFI

"AÑO DE LA CONSOLIDACION DE LA SEGURIDAD ALIMENTARIA"
EJECUCION PRESUPUESTARIA A TRAVES DEL SIGEF, FONDO 100
CAPITULO 0206, SUBCAPITULO 01, DAF 01 Y UE 0004
PERIODO DEL 01 AL 31 DE ENERO DEL 2019

CCP	DESCRIPCION DEL GASTO	PRESUPUESTO EJECUTADO
2.1	REMUNERACIONES Y CONTRIBUCIONES	
2.1.1	REMUNERACIONES	
2.1.1.1	REMUNERACIONES AL PERSONAL FIJO	
2.1.1.1.01	SUELDOS FIJOS AL PERSONAL ADMINISTRATIVO	9,300,784.03
2.1.1.1.01	SUELDOS FIJOS AL PERSONAL DOCENTE	5,939,085.15
2.1.1.2	REMUNERACIONES AL PERSONAL CON CARÁCTER TRANSITORIO	
2.1.1.2 .01	SUELDOS AL PERSONAL IGUALADO	2,733,007.50
2.1.5	CONTRIBUCIONES A LA SEGURIDAD SOCIAL	
2.1.5.1.01	CONTRIBUCIONES AL SEGURO DE SALUD	1,256,166.34
2.1.5.2.01	CONTRIBUCIONES AL SEGURO DE PENSIONES	1,276,074.37
2.1.5.3.01	CONTRIBUCIONES AL SEGURO DE RIESGO LABORAL	161,403.76
2.1.5.4.01	CONTRIBUCIONES AL PLAN DE RETIRO COMPLEMENTARIO	118,781.73
	TOTAL REMUNERACIONES Y CONTRIBUCIONES	20,785,302.88

LIC. NATANAEL DE LOS SANTOS SANTOS
ENCARGADO DEL DEPARTAMENTO FINANCIERO





REPUBLICA DOMINICANA
INSTITUTO NACIONAL DE EDUCACION FISICA
INEFI

"AÑO DE LA CONSOLIDACION Y SEGURIDAD ALIMENTARIA"
EJECUCION PRESUPUESTARIA CUENTA FONDO INSTITUCIONAL DEL INEFI NO. 240-017218-2
CAPITULO 0206, SUBCAPITULO 01, DAF 01 Y UE 0004
PERIODO DEL 01 AL 31 DE ENERO DEL 2020
VALORES EN RD\$

CCP	DESCRIPCION DEL GASTO	PRESUPUESTO EJECUTADO
2.2	CONTRATACIONES DE SERVICIOS	
2.2.4	TRANSPORTE Y ALMACENAJE	
2.2.2.1.01	PUBLICIDAD Y PRAPAGANDA	1,095.00
2.2.4.4.01	PEAJE	2,900.00
2.2.6	SEGUROS	
2.2.6.3.01	SEGURO DE PERSONAS	59,361.74
2.2.7	SERVICIOS DE CONSERVACION, REPARACIONES MENORES E INSTALACIONES TEMPORALES	
2.2.7.2	MANTENIMIENTO Y REPARACION DE MAQUINARIAS Y EQUIPOS	
2.2.7.2.01	MANTENIMIENTO Y REPARACION DE MUEBLES Y EQUIPOS DE OFICINA	154,615.87
	TOTAL CONTRATACIONES DE SERVICIOS	217,972.61
2.3	MATERIALES Y SUMINISTROS	
2.3.1	ALIMENTOS Y PRODUCTOS AGROFORESTALES	
2.3.1.1	ALIMENTOS Y BEBIDAS PARA PERSONAS	
2.3.1.1.01	ALIMENTOS Y BEBIDAS PARA PERSONAS	4,498.80
2.3.2	TEXTILES Y VESTUARIOS	
2.3.2.2.01	ACABADOS TEXTILES	1,478.00
2.3.3	PRODUCTOS DE PAPEL, CARTON E IMPRESOS	
2.3.3.2.01	PAPEL DE ESCRITORIO	135.00
2.3.5	PRODUCTOS DE CUERO, CAUCHO Y PLASTICO	
2.3.5.3.01	LLANTAS Y NEUMATICOS	37,076.91
2.3.5.5.01	ARTICULOS DE PLASTICO	705.00
2.3.6	PRODUCTOS DE MINERALES METALICOS Y NO METALICOS	
2.3.6.3	PRODUCTOS METALICOS Y SUS DERIVADOS	
2.3.6.3.06	ACCESORIOS DE METAL	3,586.99
2.3.7	COMBUSTIBLES, LUBRICANTES, PRODUCTOS QUIMICOS Y CONEXOS	
2.3.7.2.02	PRODUCTOS QUIMICOS DE USO PERSONAL	3,068.00
2.3.9	PRODUCTOS Y UTILES VARIOS	
2.3.9.2.01	UTILES DE ESCRITORIO, OFICINA, INFORMATICA Y DE ENSEÑANZA	1,500.00
2.3.9.5.01	UTILES DE COCINA Y COMEDOR	1,595.00
2.3.9.6.01	PRODUCTOS ELECTRICOS Y AFINES	2,469.01

	TOTAL MATERIALES Y SUMINISTROS	56,112.71
TOTAL EJECUTADO CUENTA FONDO INSTITUCIONAL DEL 01 DE ENERO AL 31 DE ENERO DEL 2020		274,085.32

NATANAEL DE LOS SANTOS SANTOS
ENCARGADO DEL DEPARTAMENTO FINANCIERO





[MINISTERIO DE EDUCACION]
[INSTITUTO NACIONAL DE EDUCACION FISICA (INEFI)]
Año [2020]
Ejecución de Gastos y Aplicaciones Financieras
En RDS



Detalle	Total	Enero	Febrero	Marzo	Abril	Mayo	Junio	Julio	Agosto	Septiembre	Octubre	Noviembre	Diciembre
2 - GASTOS													
2.1 - REMUNERACIONES Y CONTRIBUCIONES													
2.1.1 - REMUNERACIONES	17,972,876.68	17,972,876.68											
2.1.2 - SOBRESUELDOS	-												
2.1.3 - DIETAS Y GASTOS DE REPRESENTACIÓN													
2.1.4 - GRATIFICACIONES Y BONIFICACIONES													
2.1.5 - CONTRIBUCIONES A LA SEGURIDAD SOCIAL	2,812,426.20	2,812,426.20											
2.2 - CONTRATACIÓN DE SERVICIOS													
2.2.1 - SERVICIOS BÁSICOS	-												
2.2.2 - PUBLICIDAD, IMPRESIÓN Y ENCUADERNACIÓN	-												
2.2.3 - VIÁTICOS	-												
2.2.4 - TRANSPORTE Y ALMACENAJE	-												
2.2.5 - ALQUILERES Y RENTAS	-												
2.2.6 - SEGUROS	-												
2.2.7 - SERVICIOS DE CONSERVACIÓN, REPARACIONES MENORES E INSTALACIONES TEMPORALES	-												
2.2.8 - OTROS SERVICIOS NO INCLUIDOS EN CONCEPTOS ANTERIORES	-												
2.2.9 - OTROS CONCEPTOS NO INCLUIDOS EN CONCEPTOS ANTERIORES	-												
2.3 - MATERIALES Y SUMINISTROS													
2.3.1 - ALIMENTOS Y PRODUCTOS AGROFORESTALES	-												
2.3.2 - TEXTILES Y VESTUARIOS	-												
2.3.3 - PRODUCTOS DE PAPEL, CARTÓN E IMPRESOS	-												
2.3.4 - PRODUCTOS FARMACÉUTICOS	-												
2.3.5 - PRODUCTOS DE CUERO, CAUCHO Y PLÁSTICO	-												
2.3.6 - PRODUCTOS DE MINERALES, METÁLICOS Y NO METÁLICOS	-												
2.3.7 - COMBUSTIBLES, LUBRICANTES, PRODUCTOS QUÍMICOS Y CONEXOS	-												
2.3.8 - GASTOS QUE SE ASIGNARÁN DURANTE EL EJERCICIO (ART. 32 Y 33 LEY 423-06)	-												
2.3.9 - PRODUCTOS Y ÚTILES VARIOS	-												
2.4 - TRANSFERENCIAS CORRIENTES													
2.4.1 - TRANSFERENCIAS CORRIENTES AL SECTOR PRIVADO	-												
2.4.2 - TRANSFERENCIAS CORRIENTES AL GOBIERNO GENERAL NACIONAL	-												
2.4.3 - TRANSFERENCIAS CORRIENTES A GOBIERNOS GENERALES LOCALES	-												
2.4.4 - TRANSFERENCIAS CORRIENTES A EMPRESAS PÚBLICAS NO FINANCIERAS	-												
2.4.5 - TRANSFERENCIAS CORRIENTES A INSTITUCIONES PÚBLICAS FINANCIERAS	-												
2.4.7 - TRANSFERENCIAS CORRIENTES AL SECTOR EXTERNO	-												
2.4.9 - TRANSFERENCIAS CORRIENTES A OTRAS INSTITUCIONES PÚBLICAS	-												
2.5 - TRANSFERENCIAS DE CAPITAL													
2.5.1 - TRANSFERENCIAS DE CAPITAL AL SECTOR PRIVADO	-												
2.5.2 - TRANSFERENCIAS DE CAPITAL AL GOBIERNO GENERAL NACIONAL	-												
2.5.3 - TRANSFERENCIAS DE CAPITAL A GOBIERNOS GENERALES LOCALES	-												
2.5.4 - TRANSFERENCIAS DE CAPITAL A EMPRESAS PÚBLICAS NO FINANCIERAS	-												
2.5.5 - TRANSFERENCIAS DE CAPITAL A INSTITUCIONES PÚBLICAS FINANCIERAS	-												
2.5.6 - TRANSFERENCIAS DE CAPITAL AL SECTOR EXTERNO	-												



2.5.9 - TRANSFERENCIAS DE CAPITAL A OTRAS INSTITUCIONES PÚBLICAS	-	-
2.6 - BIENES MUEBLES, INMUEBLES E INTANGIBLES	-	-
2.6.1 - MOBILIARIO Y EQUIPO	-	-
2.6.2 - MOBILIARIO Y EQUIPO EDUCACIONAL Y RECREATIVO	-	-
2.6.3 - EQUIPO E INSTRUMENTAL, CIENTÍFICO Y LABORATORIO	-	-
2.6.4 - VEHÍCULOS Y EQUIPO DE TRANSPORTE, TRACCIÓN Y ELECCIÓN	-	-
2.6.5 - MAQUINARIA, OTROS EQUIPOS Y HERRAMIENTAS	-	-
2.6.6 - EQUIPOS DE DEFENSA Y SEGURIDAD	-	-
2.6.7 - ACTIVOS BIOLÓGICOS CULTIVABLES	-	-
2.6.8 - BIENES INTANGIBLES	-	-
2.6.9 - EDIFICIOS, ESTRUCTURAS, TIERRAS, TERRENOS Y OBJETOS DE VALOR	-	-
2.7 - OBRAS	-	-
2.7.1 - OBRAS EN EDIFICACIONES	-	-
2.7.2 - INFRAESTRUCTURA	-	-
2.7.3 - CONSTRUCCIONES EN BIENES CONCESIONADOS	-	-
2.7.4 - GASTOS QUE SE ASIGNARÁN DURANTE EL EJERCICIO PARA INVERSIÓN (ART. 32 Y 33 LEY 423-06)	-	-
2.8 - ADQUISICIÓN DE ACTIVOS FINANCIEROS CON FINES DE POLÍTICA	-	-
2.8.1 - CONCESIÓN DE PRESTAMOS	-	-
2.8.2 - ADQUISICIÓN DE TÍTULOS VALORES REPRESENTATIVOS DE DEUDA	-	-
2.9 - GASTOS FINANCIEROS	-	-
2.9.1 - INTERESES DE LA DEUDA PÚBLICA INTERNA	-	-
2.9.2 - INTERESES DE LA DEUDA PÚBLICA EXTERNA	-	-
2.9.4 - COMISIONES Y OTROS GASTOS BANCARIOS DE LA DEUDA PÚBLICA	-	-
Total Gastos	-	-
4 - APLICACIONES FINANCIERAS	-	-
4.1 - INCREMENTO DE ACTIVOS FINANCIEROS	-	-
4.1.1 - INCREMENTO DE ACTIVOS FINANCIEROS CORRIENTES	-	-
4.1.2 - INCREMENTO DE ACTIVOS FINANCIEROS NO CORRIENTES	-	-
4.2 - DISMINUCIÓN DE PASIVOS	-	-
4.2.1 - DISMINUCIÓN DE PASIVOS CORRIENTES	-	-
4.2.2 - DISMINUCIÓN DE PASIVOS NO CORRIENTES	-	-
4.3 - DISMINUCIÓN DE FONDOS DE TERCEROS	-	-
4.3.5 - DISMINUCIÓN DEPÓSITOS FONDOS DE TERCEROS	-	-
TOTAL APLICACIONES FINANCIERAS	-	-
TOTAL GASTOS Y APLICACIONES FINANCIERAS	20,785,302.88	20,785,303

Fuente: [0100]

Fecha de registro: hasta el [día] de [mes] del [año]

Fecha de imputación: hasta el [día] de [mes] del [año]

NATANAEL DE LOS SANTOS SANTOS
ENCARGADO DEPARTAMENTO FINANCIERO



Notas:

1. Gasto devengado.
2. Se presenta el gasto por mes; cada mes se debe actualizar el gasto devengado de los meses anteriores.
3. Se presenta la clasificación objetiva del gasto al nivel de cuenta.
4. Fecha de imputación: último día del mes analizado
5. Fecha de registro: el día 10 del mes siguiente al mes analizado

1.00 1.05 1.10 1.16 1.22 1.28 1.34 1.41 1.48 2.96





MINISTERIO DE EDUCACION
INSTITUTO NACIONAL DE EDUCACION FISICA
INEFI

"AÑO DE LA CONSOLIDACION DE LA SEGURIDAD ALIMENTARIA"
RELACION DE DEPOSITOS CUENTA INTERNA DEL 01 AL 31 DE ENERO 2020

Fecha	Beneficiario	Concepto	Valor
		TOTAL	0.00

LIC. NATANAEL DE LOS SANTOS SANTOS
ENCARGADO DEPARTAMENTO FINANCIERO





REPUBLICA DOMINICANA
INSTITUTO NACIONAL DE EDUCACION FISICA

INEFI

"AÑO DE LA CONSOLIDACIÓN DE LA SEGURIDAD ALIMENTARIA "


RELACION DE CHEQUES DE LA CUENTA INTERNA DEL INEFI NO. 010-240132-2

CAPITULO 0206, SUBCAPITULO 01, DAF 01 Y UE 0004

PERIODO DEL 01 AL 31 DE ENERO DEL 2020

VALORES EN RD\$

Cheque	Fecha	Beneficiario	Concepto	Objeto del Gasto
33518	24/1/2020	COLECTOR DE IMPUESTOS INTERNOS	PAGO DEL 5% DE RETENCION DE IMPUESTOS DE LOS CHEQUES DETALLADOS EN LOS ADJUNTOS, DURANTE LOS MESES OCTUBRE, NOVIEMBRE Y DICIEMBRE 2019.	CTA.2.2.8.8.01 IMPUESTOS
TOTAL CHEQUES CUENTA INTERNA ENERO 2020				


NATANAEL DE LOS SANTOS SANTOS
ENCARGADO DEL DEPARTAMENTO FINANCIERO



Ejecucion Mensual
LIBRAMIENTO APROBADO + TEMPORAL

Sistema Integrado de Gestión Financiera
Periodo: 2020

Ref CCP Cuenta/Ref CCP Sub-Cuenta	Enero	Febrero	Marzo	Abril	Mayo	Junio	Julio	Agosto	Septiembre	Octubre	Noviembre	Diciembre	Total
Total General	20,785,302.88	0.00	0.00	0.00	0.00	0.00	0.00	0.00	0.00	0.00	0.00	0.00	20,785,302.88
2.1.1 REMUNERACIONES	17,972,876.68	0.00	0.00	0.00	0.00	0.00	0.00	0.00	0.00	0.00	0.00	0.00	17,972,876.68
2.1.1.1 Remuneraciones al personal fijo	15,239,899.18	0.00	0.00	0.00	0.00	0.00	0.00	0.00	0.00	0.00	0.00	0.00	15,239,899.18
2.1.1.2 Remuneraciones al personal con carácter transitorio	2,733,007.50	0.00	0.00	0.00	0.00	0.00	0.00	0.00	0.00	0.00	0.00	0.00	2,733,007.50
2.1.2 SOBRESUELDOS	0.00	0.00	0.00	0.00	0.00	0.00	0.00	0.00	0.00	0.00	0.00	0.00	0.00
2.1.2.1 Compensación	0.00	0.00	0.00	0.00	0.00	0.00	0.00	0.00	0.00	0.00	0.00	0.00	0.00
2.1.5 CONTRIBUCIONES A LA SEGURIDAD SOCIAL	2,812,426.20	0.00	0.00	0.00	0.00	0.00	0.00	0.00	0.00	0.00	0.00	0.00	2,812,426.20
2.1.5.1 Contribuciones al seguro de salud	1,256,166.34	0.00	0.00	0.00	0.00	0.00	0.00	0.00	0.00	0.00	0.00	0.00	1,256,166.34
2.1.5.2 Contribuciones al seguro de pensiones	1,556,259.86	0.00	0.00	0.00	0.00	0.00	0.00	0.00	0.00	0.00	0.00	0.00	1,556,259.86
2.1.5.3 Contribuciones al seguro de invalidez	161,483.76	0.00	0.00	0.00	0.00	0.00	0.00	0.00	0.00	0.00	0.00	0.00	161,483.76
2.1.5.4 Contribuciones al plan de vejez complementario	118,781.73	0.00	0.00	0.00	0.00	0.00	0.00	0.00	0.00	0.00	0.00	0.00	118,781.73
2.2.1 SERVICIOS MUEBLES	0.00	0.00	0.00	0.00	0.00	0.00	0.00	0.00	0.00	0.00	0.00	0.00	0.00
2.2.1.1 Teléfono local	0.00	0.00	0.00	0.00	0.00	0.00	0.00	0.00	0.00	0.00	0.00	0.00	0.00
2.2.1.2 VATICOS	0.00	0.00	0.00	0.00	0.00	0.00	0.00	0.00	0.00	0.00	0.00	0.00	0.00
2.2.1.3 Vuelos dentro del país	0.00	0.00	0.00	0.00	0.00	0.00	0.00	0.00	0.00	0.00	0.00	0.00	0.00
2.2.1.4 OTROS SERVICIOS NO INCLUIDOS EN CONCEPTOS ANTERIORES	0.00	0.00	0.00	0.00	0.00	0.00	0.00	0.00	0.00	0.00	0.00	0.00	0.00
2.2.6	0.00	0.00	0.00	0.00	0.00	0.00	0.00	0.00	0.00	0.00	0.00	0.00	0.00
2.2.6.6 Servicio de organización de eventos, festividades y actividades de entretenimiento	0.00	0.00	0.00	0.00	0.00	0.00	0.00	0.00	0.00	0.00	0.00	0.00	0.00
2.2.8	0.00	0.00	0.00	0.00	0.00	0.00	0.00	0.00	0.00	0.00	0.00	0.00	0.00
2.2.8.6 ALIMENTOS Y PRODUCTOS AGROPECUARIOS	0.00	0.00	0.00	0.00	0.00	0.00	0.00	0.00	0.00	0.00	0.00	0.00	0.00
2.2.8.6.1 Alimentos y bebidas para personas	0.00	0.00	0.00	0.00	0.00	0.00	0.00	0.00	0.00	0.00	0.00	0.00	0.00

Parámetros del Reporte:
 Parametros Reporte:
 Hasta: 31/01/2020 23:59
 Desde: 01/01/2020 00:00
 Lista Clasificadores:
 Poses y valores: 4004-INSTITUTO NACIONAL DE EDUCACION FISICA
 Preconfiguración: *
 Período: 2020
 Partida Libre: N
 Presupuestado: S
 No Presupuestado: N
 Fecha: 01/02/2020 00:00
 Tipo Fecha: 01/01-His/Registro
 Reportes Anteriores: * salvo PDF Acrobat
 Etapa del Gasto: LIBRAMIENTO-LIBRAMIENTO
 Modificador: digov.agr.clt.fis.educacion@edu.mil.dominicana.gov.do/Gasto-UE-Partidas-UE-Partidas Del Gasto
 Nombre:

LIC. NATANAEL DE LOS SANTOS SANTOS
 Encargado Departamento Financiero



Ejecución Por Cuenta Y Subcuenta



eg_consolidado_eje_cta_sub2.rdf

03/02/2020 14:19:02

Página 1 de 6

21025308-00103862959-SIGEF

Sistema Integrado de Gestión Financiera

BALANCE TEMPORAL

Periodo: 2020


Ref CCP Cuenta.Ref CCP SubCuenta	Presupuesto Inicial	Modificaciones Presupuestarias	Presupuesto Vigente	Presupuesto Disponible	ETAPAS DEL GASTO				
					Preventivo	Compromiso	Devengado	Libramiento	Pagado
Total General	408,501,104.00	-24,682,000.00	383,819,104.00	359,545,701.12	24,273,402.88	21,566,802.88	20,785,302.88	20,785,302.88	0.00
2.1.1.2.1.1.1	190,585,071.00	0.00	190,585,071.00	175,345,201.82	15,239,869.18	15,239,869.18	15,239,869.18	15,239,869.18	0.00
2.1	190,585,071.00	0.00	190,585,071.00	175,345,201.82	15,239,869.18	15,239,869.18	15,239,869.18	15,239,869.18	0.00
2.1.1	190,585,071.00	0.00	190,585,071.00	175,345,201.82	15,239,869.18	15,239,869.18	15,239,869.18	15,239,869.18	0.00
2.1.1.1	190,585,071.00	0.00	190,585,071.00	175,345,201.82	15,239,869.18	15,239,869.18	15,239,869.18	15,239,869.18	0.00
2.1.1.1.01	122,366,292.00	0.00	122,366,292.00	107,126,422.82	15,239,869.18	15,239,869.18	15,239,869.18	15,239,869.18	0.00
2.1.1.1.01	68,218,779.00	0.00	68,218,779.00	68,218,779.00	0.00	0.00	0.00	0.00	0.00
2.1.1.1.08	11,872,635.00	0.00	11,872,635.00	6,433,027.50	5,439,607.50	2,733,007.50	2,733,007.50	2,733,007.50	0.00
2.1.1.2.1.1.2	11,872,635.00	0.00	11,872,635.00	6,433,027.50	5,439,607.50	2,733,007.50	2,733,007.50	2,733,007.50	0.00
2.1	11,872,635.00	0.00	11,872,635.00	6,433,027.50	5,439,607.50	2,733,007.50	2,733,007.50	2,733,007.50	0.00
2.1.1	11,872,635.00	0.00	11,872,635.00	6,433,027.50	5,439,607.50	2,733,007.50	2,733,007.50	2,733,007.50	0.00
2.1.1.2	11,872,635.00	0.00	11,872,635.00	6,433,027.50	5,439,607.50	2,733,007.50	2,733,007.50	2,733,007.50	0.00
2.1.1.2.01	11,872,635.00	0.00	11,872,635.00	6,433,027.50	5,439,607.50	2,733,007.50	2,733,007.50	2,733,007.50	0.00
2.1.1.2.01	17,121,528.00	0.00	17,121,528.00	17,121,528.00	0.00	0.00	0.00	0.00	0.00
2.1.1.2.1.1.4	17,121,528.00	0.00	17,121,528.00	17,121,528.00	0.00	0.00	0.00	0.00	0.00
2.1	17,121,528.00	0.00	17,121,528.00	17,121,528.00	0.00	0.00	0.00	0.00	0.00
2.1.1	17,121,528.00	0.00	17,121,528.00	17,121,528.00	0.00	0.00	0.00	0.00	0.00
2.1.1.4	17,121,528.00	0.00	17,121,528.00	17,121,528.00	0.00	0.00	0.00	0.00	0.00
2.1.1.4.01	17,121,528.00	0.00	17,121,528.00	17,121,528.00	0.00	0.00	0.00	0.00	0.00
2.1.1.4.01	1,000,000.00	0.00	1,000,000.00	1,000,000.00	0.00	0.00	0.00	0.00	0.00
2.1.1.2.1.1.5	1,000,000.00	0.00	1,000,000.00	1,000,000.00	0.00	0.00	0.00	0.00	0.00
2.1	1,000,000.00	0.00	1,000,000.00	1,000,000.00	0.00	0.00	0.00	0.00	0.00
2.1.1	1,000,000.00	0.00	1,000,000.00	1,000,000.00	0.00	0.00	0.00	0.00	0.00
2.1.1.5	1,000,000.00	0.00	1,000,000.00	1,000,000.00	0.00	0.00	0.00	0.00	0.00
2.1.1.5.03	1,000,000.00	0.00	1,000,000.00	1,000,000.00	0.00	0.00	0.00	0.00	0.00
2.1.1.5.03	8,110,129.00	0.00	8,110,129.00	7,328,629.00	781,500.00	781,500.00	0.00	0.00	0.00
2.1.2.2.1.2.2	8,110,129.00	0.00	8,110,129.00	7,328,629.00	781,500.00	781,500.00	0.00	0.00	0.00
2.1	8,110,129.00	0.00	8,110,129.00	7,328,629.00	781,500.00	781,500.00	0.00	0.00	0.00
2.1.2	8,110,129.00	0.00	8,110,129.00	7,328,629.00	781,500.00	781,500.00	0.00	0.00	0.00
2.1.2.2	8,110,129.00	0.00	8,110,129.00	7,328,629.00	781,500.00	781,500.00	0.00	0.00	0.00
2.1.2.2.05	6,968,000.00	0.00	6,968,000.00	6,186,500.00	781,500.00	781,500.00	0.00	0.00	0.00
2.1.2.2.09	1,142,129.00	0.00	1,142,129.00	1,142,129.00	0.00	0.00	0.00	0.00	0.00
2.1.5.2.1.5.1	12,949,855.00	0.00	12,949,855.00	11,693,688.66	1,256,166.34	1,256,166.34	1,256,166.34	1,256,166.34	0.00
2.1	12,949,855.00	0.00	12,949,855.00	11,693,688.66	1,256,166.34	1,256,166.34	1,256,166.34	1,256,166.34	0.00
2.1.5	12,949,855.00	0.00	12,949,855.00	11,693,688.66	1,256,166.34	1,256,166.34	1,256,166.34	1,256,166.34	0.00
2.1.5.1	12,949,855.00	0.00	12,949,855.00	11,693,688.66	1,256,166.34	1,256,166.34	1,256,166.34	1,256,166.34	0.00
2.1.5.1.01	12,949,855.00	0.00	12,949,855.00	11,693,688.66	1,256,166.34	1,256,166.34	1,256,166.34	1,256,166.34	0.00
2.1.5.2.1.5.2	13,096,673.00	0.00	13,096,673.00	11,820,598.63	1,276,074.37	1,276,074.37	1,276,074.37	1,276,074.37	0.00
2.1	13,096,673.00	0.00	13,096,673.00	11,820,598.63	1,276,074.37	1,276,074.37	1,276,074.37	1,276,074.37	0.00
2.1.5	13,096,673.00	0.00	13,096,673.00	11,820,598.63	1,276,074.37	1,276,074.37	1,276,074.37	1,276,074.37	0.00
2.1.5.2	13,096,673.00	0.00	13,096,673.00	11,820,598.63	1,276,074.37	1,276,074.37	1,276,074.37	1,276,074.37	0.00
2.1.5.2.01	13,096,673.00	0.00	13,096,673.00	11,820,598.63	1,276,074.37	1,276,074.37	1,276,074.37	1,276,074.37	0.00
2.1.5.2.1.5.3	1,172,534.00	0.00	1,172,534.00	1,011,130.24	161,403.76	161,403.76	161,403.76	161,403.76	0.00
2.1	1,172,534.00	0.00	1,172,534.00	1,011,130.24	161,403.76	161,403.76	161,403.76	161,403.76	0.00
2.1.5	1,172,534.00	0.00	1,172,534.00	1,011,130.24	161,403.76	161,403.76	161,403.76	161,403.76	0.00
2.1.5.3	1,172,534.00	0.00	1,172,534.00	1,011,130.24	161,403.76	161,403.76	161,403.76	161,403.76	0.00
2.1.5.3.01	1,172,534.00	0.00	1,172,534.00	1,011,130.24	161,403.76	161,403.76	161,403.76	161,403.76	0.00

Ejecución Por Cuenta Y Subcuenta

Sistema Integrado de Gestión Financiera

BALANCE TEMPORAL

Periodo: 2020



Ref CCP Cuenta.Ref CCP SubCuenta	Presupuesto Inicial	Modificaciones Presupuestarias	Presupuesto Vigente	Presupuesto Disponible	ETAPAS DEL GASTO				
					Preventivo	Compromiso	Devengado	Libramiento	Pagado
Total General	408,501,104.00	-24,682,000.00	383,819,104.00	359,545,701.12	24,273,402.88	21,566,802.88	20,785,302.88	20,785,302.88	0.00
2.1.5.2.1.5.4	1,382,404.00	0.00	1,382,404.00	1,263,622.27	118,781.73	118,781.73	118,781.73	118,781.73	0.00
2.1	1,382,404.00	0.00	1,382,404.00	1,263,622.27	118,781.73	118,781.73	118,781.73	118,781.73	0.00
2.1.5	1,382,404.00	0.00	1,382,404.00	1,263,622.27	118,781.73	118,781.73	118,781.73	118,781.73	0.00
2.1.5.4	1,382,404.00	0.00	1,382,404.00	1,263,622.27	118,781.73	118,781.73	118,781.73	118,781.73	0.00
2.1.5.4.01	1,382,404.00	0.00	1,382,404.00	1,263,622.27	118,781.73	118,781.73	118,781.73	118,781.73	0.00
2.2.1.2.2.1.3	6,707,890.00	-100,000.00	6,607,890.00	6,607,890.00	0.00	0.00	0.00	0.00	0.00
2.2	6,707,890.00	-100,000.00	6,607,890.00	6,607,890.00	0.00	0.00	0.00	0.00	0.00
2.2.1	6,707,890.00	-100,000.00	6,607,890.00	6,607,890.00	0.00	0.00	0.00	0.00	0.00
2.2.1.3	6,707,890.00	-100,000.00	6,607,890.00	6,607,890.00	0.00	0.00	0.00	0.00	0.00
2.2.1.3.01	6,707,890.00	-100,000.00	6,607,890.00	6,607,890.00	0.00	0.00	0.00	0.00	0.00
2.2.2.2.2.2.1	3,500,000.00	0.00	3,500,000.00	3,500,000.00	0.00	0.00	0.00	0.00	0.00
2.2	3,500,000.00	0.00	3,500,000.00	3,500,000.00	0.00	0.00	0.00	0.00	0.00
2.2.2	3,500,000.00	0.00	3,500,000.00	3,500,000.00	0.00	0.00	0.00	0.00	0.00
2.2.2.1	3,500,000.00	0.00	3,500,000.00	3,500,000.00	0.00	0.00	0.00	0.00	0.00
2.2.2.1.01	3,500,000.00	0.00	3,500,000.00	3,500,000.00	0.00	0.00	0.00	0.00	0.00
2.2.3.2.2.3.1	6,865,000.00	-930,000.00	5,935,000.00	5,935,000.00	0.00	0.00	0.00	0.00	0.00
2.2	6,865,000.00	-930,000.00	5,935,000.00	5,935,000.00	0.00	0.00	0.00	0.00	0.00
2.2.3	6,865,000.00	-930,000.00	5,935,000.00	5,935,000.00	0.00	0.00	0.00	0.00	0.00
2.2.3.1	6,865,000.00	-930,000.00	5,935,000.00	5,935,000.00	0.00	0.00	0.00	0.00	0.00
2.2.3.1.01	6,865,000.00	-930,000.00	5,935,000.00	5,935,000.00	0.00	0.00	0.00	0.00	0.00
2.2.3.2.2.3.2	3,500,000.00	0.00	3,500,000.00	3,500,000.00	0.00	0.00	0.00	0.00	0.00
2.2	3,500,000.00	0.00	3,500,000.00	3,500,000.00	0.00	0.00	0.00	0.00	0.00
2.2.3	3,500,000.00	0.00	3,500,000.00	3,500,000.00	0.00	0.00	0.00	0.00	0.00
2.2.3.2	3,500,000.00	0.00	3,500,000.00	3,500,000.00	0.00	0.00	0.00	0.00	0.00
2.2.3.2.01	3,500,000.00	0.00	3,500,000.00	3,500,000.00	0.00	0.00	0.00	0.00	0.00
2.2.4.2.2.4.1	3,983,000.00	0.00	3,983,000.00	3,983,000.00	0.00	0.00	0.00	0.00	0.00
2.2	3,983,000.00	0.00	3,983,000.00	3,983,000.00	0.00	0.00	0.00	0.00	0.00
2.2.4	3,983,000.00	0.00	3,983,000.00	3,983,000.00	0.00	0.00	0.00	0.00	0.00
2.2.4.1	3,983,000.00	0.00	3,983,000.00	3,983,000.00	0.00	0.00	0.00	0.00	0.00
2.2.4.1.01	3,983,000.00	0.00	3,983,000.00	3,983,000.00	0.00	0.00	0.00	0.00	0.00
2.2.5.2.2.5.1	2,268,992.00	0.00	2,268,992.00	2,268,992.00	0.00	0.00	0.00	0.00	0.00
2.2	2,268,992.00	0.00	2,268,992.00	2,268,992.00	0.00	0.00	0.00	0.00	0.00
2.2.5	2,268,992.00	0.00	2,268,992.00	2,268,992.00	0.00	0.00	0.00	0.00	0.00
2.2.5.1	2,268,992.00	0.00	2,268,992.00	2,268,992.00	0.00	0.00	0.00	0.00	0.00
2.2.5.1.01	2,268,992.00	0.00	2,268,992.00	2,268,992.00	0.00	0.00	0.00	0.00	0.00
2.2.5.2.2.5.4	12,540,670.00	0.00	12,540,670.00	12,540,670.00	0.00	0.00	0.00	0.00	0.00
2.2	12,540,670.00	0.00	12,540,670.00	12,540,670.00	0.00	0.00	0.00	0.00	0.00
2.2.5	12,540,670.00	0.00	12,540,670.00	12,540,670.00	0.00	0.00	0.00	0.00	0.00
2.2.5.4	12,540,670.00	0.00	12,540,670.00	12,540,670.00	0.00	0.00	0.00	0.00	0.00
2.2.5.4.01	12,540,670.00	0.00	12,540,670.00	12,540,670.00	0.00	0.00	0.00	0.00	0.00
2.2.5.2.2.5.8	3,900,000.00	0.00	3,900,000.00	3,900,000.00	0.00	0.00	0.00	0.00	0.00
2.2	3,900,000.00	0.00	3,900,000.00	3,900,000.00	0.00	0.00	0.00	0.00	0.00
2.2.5	3,900,000.00	0.00	3,900,000.00	3,900,000.00	0.00	0.00	0.00	0.00	0.00
2.2.5.8	3,900,000.00	0.00	3,900,000.00	3,900,000.00	0.00	0.00	0.00	0.00	0.00
2.2.5.8.01	3,900,000.00	0.00	3,900,000.00	3,900,000.00	0.00	0.00	0.00	0.00	0.00

Ejecución Por Cuenta Y Subcuenta

eg_consolidado_eje_cta_sub2.rdf

Sistema Integrado de Gestión Financiera

BALANCE TEMPORAL

03/02/2020 14:19:02

Periodo: 2020

Página 3 de 6

21025308-00103862959-SIGEF

Ref CCP Cuenta,Ref CCP SubCuenta	Presupuesto Inicial	Modificaciones Presupuestarias	Presupuesto Vigente	Presupuesto Disponible	ETAPAS DEL GASTO				
					Preventivo	Compromiso	Devengado	Libramiento	Pagado
Total General	408,501,104.00	-24,682,000.00	383,819,104.00	359,545,701.12	24,273,402.88	21,566,602.88	20,785,302.88	20,785,302.88	0.00
2.2.6.2.2.6.2	1,125,000.00	0.00	1,125,000.00	1,125,000.00	0.00	0.00	0.00	0.00	0.00
2.2 CONTRATACIÓN DE SERVICIOS	1,125,000.00	0.00	1,125,000.00	1,125,000.00	0.00	0.00	0.00	0.00	0.00
2.2.6 SEGUROS	1,125,000.00	0.00	1,125,000.00	1,125,000.00	0.00	0.00	0.00	0.00	0.00
2.2.6.2 Seguro de bienes muebles	1,125,000.00	0.00	1,125,000.00	1,125,000.00	0.00	0.00	0.00	0.00	0.00
2.2.6.2.01 Seguro de bienes muebles	1,125,000.00	0.00	1,125,000.00	1,125,000.00	0.00	0.00	0.00	0.00	0.00
2.2.6.2.2.6.3	150,000.00	0.00	150,000.00	150,000.00	0.00	0.00	0.00	0.00	0.00
2.2 CONTRATACIÓN DE SERVICIOS	150,000.00	0.00	150,000.00	150,000.00	0.00	0.00	0.00	0.00	0.00
2.2.6 SEGUROS	150,000.00	0.00	150,000.00	150,000.00	0.00	0.00	0.00	0.00	0.00
2.2.6.3 Seguros de personas	150,000.00	0.00	150,000.00	150,000.00	0.00	0.00	0.00	0.00	0.00
2.2.6.3.01 Seguros de personas	150,000.00	0.00	150,000.00	150,000.00	0.00	0.00	0.00	0.00	0.00
2.2.7.2.2.7.1	1,500,000.00	0.00	1,500,000.00	1,500,000.00	0.00	0.00	0.00	0.00	0.00
2.2 CONTRATACIÓN DE SERVICIOS	1,500,000.00	0.00	1,500,000.00	1,500,000.00	0.00	0.00	0.00	0.00	0.00
2.2.7 SERVICIOS DE CONSERVACIÓN, REPARACIONES MENORES E INSTALACIONES TEMPORALES	1,500,000.00	0.00	1,500,000.00	1,500,000.00	0.00	0.00	0.00	0.00	0.00
2.2.7.1 Contratación de mantenimiento y reparaciones menores	1,500,000.00	0.00	1,500,000.00	1,500,000.00	0.00	0.00	0.00	0.00	0.00
2.2.7.1.01 Reparaciones menores en edificaciones	1,500,000.00	0.00	1,500,000.00	1,500,000.00	0.00	0.00	0.00	0.00	0.00
2.2.7.2.2.7.2	750,000.00	0.00	750,000.00	750,000.00	0.00	0.00	0.00	0.00	0.00
2.2 CONTRATACIÓN DE SERVICIOS	750,000.00	0.00	750,000.00	750,000.00	0.00	0.00	0.00	0.00	0.00
2.2.7 SERVICIOS DE CONSERVACIÓN, REPARACIONES MENORES E INSTALACIONES TEMPORALES	750,000.00	0.00	750,000.00	750,000.00	0.00	0.00	0.00	0.00	0.00
2.2.7.2 Mantenimiento y reparación de maquinarias y equipos	750,000.00	0.00	750,000.00	750,000.00	0.00	0.00	0.00	0.00	0.00
2.2.7.2.01 Mantenimiento y reparación de muebles y equipos de oficina	150,000.00	0.00	150,000.00	150,000.00	0.00	0.00	0.00	0.00	0.00
2.2.7.2.06 Mantenimiento y reparación de equipos de transporte, tracción y elevación	600,000.00	0.00	600,000.00	600,000.00	0.00	0.00	0.00	0.00	0.00
2.2.8.2.2.8.2	15,000.00	0.00	15,000.00	15,000.00	0.00	0.00	0.00	0.00	0.00
2.2 CONTRATACIÓN DE SERVICIOS	15,000.00	0.00	15,000.00	15,000.00	0.00	0.00	0.00	0.00	0.00
2.2.8 OTROS SERVICIOS NO INCLUIDOS EN CONCEPTOS ANTERIORES	15,000.00	0.00	15,000.00	15,000.00	0.00	0.00	0.00	0.00	0.00
2.2.8.2 Comisiones y gastos bancarios	15,000.00	0.00	15,000.00	15,000.00	0.00	0.00	0.00	0.00	0.00
2.2.8.2.01 Comisiones y gastos bancarios	15,000.00	0.00	15,000.00	15,000.00	0.00	0.00	0.00	0.00	0.00
2.2.8.2.2.8.5	250,000.00	0.00	250,000.00	250,000.00	0.00	0.00	0.00	0.00	0.00
2.2 CONTRATACIÓN DE SERVICIOS	250,000.00	0.00	250,000.00	250,000.00	0.00	0.00	0.00	0.00	0.00
2.2.8 OTROS SERVICIOS NO INCLUIDOS EN CONCEPTOS ANTERIORES	250,000.00	0.00	250,000.00	250,000.00	0.00	0.00	0.00	0.00	0.00
2.2.8.5 Fumigación, lavandería, limpieza e higiene	250,000.00	0.00	250,000.00	250,000.00	0.00	0.00	0.00	0.00	0.00
2.2.8.5.03 Limpieza e higiene	250,000.00	0.00	250,000.00	250,000.00	0.00	0.00	0.00	0.00	0.00
2.2.8.2.2.8.6	29,958,123.00	-13,652,000.00	16,306,123.00	16,306,123.00	0.00	0.00	0.00	0.00	0.00
2.2 CONTRATACIÓN DE SERVICIOS	29,958,123.00	-13,652,000.00	16,306,123.00	16,306,123.00	0.00	0.00	0.00	0.00	0.00
2.2.8 OTROS SERVICIOS NO INCLUIDOS EN CONCEPTOS ANTERIORES	29,958,123.00	-13,652,000.00	16,306,123.00	16,306,123.00	0.00	0.00	0.00	0.00	0.00
2.2.8.6 Servicio de organización de eventos, festividades y actividades de entretenimiento	29,958,123.00	-13,652,000.00	16,306,123.00	16,306,123.00	0.00	0.00	0.00	0.00	0.00
2.2.8.6.01 Eventos generales	29,958,123.00	-13,652,000.00	16,306,123.00	16,306,123.00	0.00	0.00	0.00	0.00	0.00

Ejecución Por Cuenta Y Subcuenta

eg_consolidado_eje_cta_sub2.rdf

Sistema Integrado de Gestión Financiera

BALANCE TEMPORAL

03/02/2020 14:19:02

Periodo: 2020

Página 4 de 6

21025308-00103862959-SIGEF


Ref CCP Cuenta,Ref CCP SubCuenta	Presupuesto Inicial	Modificaciones Presupuestarias	Presupuesto Vigente	Presupuesto Disponible	ETAPAS DEL GASTO				
					Preventivo	Compromiso	Devengado	Libramiento	Pagado
Total General	408,501,104.00	-24,682,000.00	383,819,104.00	359,545,701.12	24,273,402.88	21,566,802.88	20,785,302.88	20,785,302.88	0.00
2.2.8.2.2.8.7	2,863,000.00	0.00	2,863,000.00	2,863,000.00	0.00	0.00	0.00	0.00	0.00
2.2	2,863,000.00	0.00	2,863,000.00	2,863,000.00	0.00	0.00	0.00	0.00	0.00
2.2.8	2,863,000.00	0.00	2,863,000.00	2,863,000.00	0.00	0.00	0.00	0.00	0.00
2.2.8.7	2,863,000.00	0.00	2,863,000.00	2,863,000.00	0.00	0.00	0.00	0.00	0.00
2.2.8.7.02	2,163,000.00	0.00	2,163,000.00	2,163,000.00	0.00	0.00	0.00	0.00	0.00
2.2.8.7.04	700,000.00	0.00	700,000.00	700,000.00	0.00	0.00	0.00	0.00	0.00
2.3.1.2.3.1.1	19,225,600.00	-10,000,000.00	9,225,600.00	9,225,600.00	0.00	0.00	0.00	0.00	0.00
2.3	19,225,600.00	-10,000,000.00	9,225,600.00	9,225,600.00	0.00	0.00	0.00	0.00	0.00
2.3.1	19,225,600.00	-10,000,000.00	9,225,600.00	9,225,600.00	0.00	0.00	0.00	0.00	0.00
2.3.1.1	19,225,600.00	-10,000,000.00	9,225,600.00	9,225,600.00	0.00	0.00	0.00	0.00	0.00
2.3.1.1.01	19,225,600.00	-10,000,000.00	9,225,600.00	9,225,600.00	0.00	0.00	0.00	0.00	0.00
2.3.2.2.3.2.3	6,932,500.00	0.00	6,932,500.00	6,932,500.00	0.00	0.00	0.00	0.00	0.00
2.3	6,932,500.00	0.00	6,932,500.00	6,932,500.00	0.00	0.00	0.00	0.00	0.00
2.3.2	6,932,500.00	0.00	6,932,500.00	6,932,500.00	0.00	0.00	0.00	0.00	0.00
2.3.2.3	6,932,500.00	0.00	6,932,500.00	6,932,500.00	0.00	0.00	0.00	0.00	0.00
2.3.2.3.01	6,932,500.00	0.00	6,932,500.00	6,932,500.00	0.00	0.00	0.00	0.00	0.00
2.3.3.2.3.3.1	823,500.00	0.00	823,500.00	823,500.00	0.00	0.00	0.00	0.00	0.00
2.3	823,500.00	0.00	823,500.00	823,500.00	0.00	0.00	0.00	0.00	0.00
2.3.3	823,500.00	0.00	823,500.00	823,500.00	0.00	0.00	0.00	0.00	0.00
2.3.3.1	823,500.00	0.00	823,500.00	823,500.00	0.00	0.00	0.00	0.00	0.00
2.3.3.1.01	823,500.00	0.00	823,500.00	823,500.00	0.00	0.00	0.00	0.00	0.00
2.3.3.2.3.3.2	200,000.00	0.00	200,000.00	200,000.00	0.00	0.00	0.00	0.00	0.00
2.3	200,000.00	0.00	200,000.00	200,000.00	0.00	0.00	0.00	0.00	0.00
2.3.3	200,000.00	0.00	200,000.00	200,000.00	0.00	0.00	0.00	0.00	0.00
2.3.3.2	200,000.00	0.00	200,000.00	200,000.00	0.00	0.00	0.00	0.00	0.00
2.3.3.2.01	200,000.00	0.00	200,000.00	200,000.00	0.00	0.00	0.00	0.00	0.00
2.3.3.2.3.3.3	100,000.00	0.00	100,000.00	100,000.00	0.00	0.00	0.00	0.00	0.00
2.3	100,000.00	0.00	100,000.00	100,000.00	0.00	0.00	0.00	0.00	0.00
2.3.3	100,000.00	0.00	100,000.00	100,000.00	0.00	0.00	0.00	0.00	0.00
2.3.3.3	100,000.00	0.00	100,000.00	100,000.00	0.00	0.00	0.00	0.00	0.00
2.3.3.3.01	100,000.00	0.00	100,000.00	100,000.00	0.00	0.00	0.00	0.00	0.00
2.3.4.2.3.4.1	250,000.00	0.00	250,000.00	250,000.00	0.00	0.00	0.00	0.00	0.00
2.3	250,000.00	0.00	250,000.00	250,000.00	0.00	0.00	0.00	0.00	0.00
2.3.4	250,000.00	0.00	250,000.00	250,000.00	0.00	0.00	0.00	0.00	0.00
2.3.4.1	250,000.00	0.00	250,000.00	250,000.00	0.00	0.00	0.00	0.00	0.00
2.3.4.1.01	250,000.00	0.00	250,000.00	250,000.00	0.00	0.00	0.00	0.00	0.00
2.3.5.2.3.5.3	105,000.00	0.00	105,000.00	105,000.00	0.00	0.00	0.00	0.00	0.00
2.3	105,000.00	0.00	105,000.00	105,000.00	0.00	0.00	0.00	0.00	0.00
2.3.5	105,000.00	0.00	105,000.00	105,000.00	0.00	0.00	0.00	0.00	0.00
2.3.5.3	105,000.00	0.00	105,000.00	105,000.00	0.00	0.00	0.00	0.00	0.00
2.3.5.3.01	105,000.00	0.00	105,000.00	105,000.00	0.00	0.00	0.00	0.00	0.00

Ejecución Por Cuenta Y Subcuenta

Sistema Integrado de Gestión Financiera

BALANCE TEMPORAL

Periodo: 2020



Ref CCP Cuenta,Ref CCP SubCuenta	Presupuesto Inicial	Modificaciones Presupuestarias	Presupuesto Vigente	Presupuesto Disponible	ETAPAS DEL GASTO				
					Preventivo	Compromiso	Devengado	Libramiento	Pagado
Total General	408,501,104.00	-24,682,000.00	383,819,104.00	359,545,701.12	24,273,402.88	21,566,802.88	20,785,302.88	20,785,302.88	0.00
2.3.5.2.3.5.5	100,000.00	0.00	100,000.00	100,000.00	0.00	0.00	0.00	0.00	0.00
2.3 MATERIALES Y SUMINISTROS	100,000.00	0.00	100,000.00	100,000.00	0.00	0.00	0.00	0.00	0.00
2.3.5 PRODUCTOS DE CUERO, CAUCHO Y PLÁSTICO	100,000.00	0.00	100,000.00	100,000.00	0.00	0.00	0.00	0.00	0.00
2.3.5.5 Artículos de plástico	100,000.00	0.00	100,000.00	100,000.00	0.00	0.00	0.00	0.00	0.00
2.3.5.5.01 Artículos de plástico	100,000.00	0.00	100,000.00	100,000.00	0.00	0.00	0.00	0.00	0.00
2.3.6.2.3.6.3	5,045,000.00	0.00	5,045,000.00	5,045,000.00	0.00	0.00	0.00	0.00	0.00
2.3 MATERIALES Y SUMINISTROS	5,045,000.00	0.00	5,045,000.00	5,045,000.00	0.00	0.00	0.00	0.00	0.00
2.3.6 PRODUCTOS DE MINERALES, METÁLICOS Y NO METÁLICOS	5,045,000.00	0.00	5,045,000.00	5,045,000.00	0.00	0.00	0.00	0.00	0.00
2.3.6.3 Productos metálicos y sus derivados	5,045,000.00	0.00	5,045,000.00	5,045,000.00	0.00	0.00	0.00	0.00	0.00
2.3.6.3.03 Estructuras metálicas acabadas	4,995,000.00	0.00	4,995,000.00	4,995,000.00	0.00	0.00	0.00	0.00	0.00
2.3.6.3.04 Herramientas menores	50,000.00	0.00	50,000.00	50,000.00	0.00	0.00	0.00	0.00	0.00
2.3.7.2.3.7.1	9,600,000.00	0.00	9,600,000.00	9,600,000.00	0.00	0.00	0.00	0.00	0.00
2.3 MATERIALES Y SUMINISTROS	9,600,000.00	0.00	9,600,000.00	9,600,000.00	0.00	0.00	0.00	0.00	0.00
2.3.7 COMBUSTIBLES, LUBRICANTES, PRODUCTOS QUÍMICOS Y CONEXOS	9,600,000.00	0.00	9,600,000.00	9,600,000.00	0.00	0.00	0.00	0.00	0.00
2.3.7.1 Combustibles y lubricantes	9,600,000.00	0.00	9,600,000.00	9,600,000.00	0.00	0.00	0.00	0.00	0.00
2.3.7.1.01 Gasolina	9,600,000.00	0.00	9,600,000.00	9,600,000.00	0.00	0.00	0.00	0.00	0.00
2.3.9.2.3.9.1	2,500,000.00	0.00	2,500,000.00	2,500,000.00	0.00	0.00	0.00	0.00	0.00
2.3 MATERIALES Y SUMINISTROS	2,500,000.00	0.00	2,500,000.00	2,500,000.00	0.00	0.00	0.00	0.00	0.00
2.3.9 PRODUCTOS Y ÚTILES VARIOS	2,500,000.00	0.00	2,500,000.00	2,500,000.00	0.00	0.00	0.00	0.00	0.00
2.3.9.1 Material para limpieza	2,500,000.00	0.00	2,500,000.00	2,500,000.00	0.00	0.00	0.00	0.00	0.00
2.3.9.1.01 Material para limpieza	2,500,000.00	0.00	2,500,000.00	2,500,000.00	0.00	0.00	0.00	0.00	0.00
2.3.9.2.3.9.2	3,200,000.00	0.00	3,200,000.00	3,200,000.00	0.00	0.00	0.00	0.00	0.00
2.3 MATERIALES Y SUMINISTROS	3,200,000.00	0.00	3,200,000.00	3,200,000.00	0.00	0.00	0.00	0.00	0.00
2.3.9 PRODUCTOS Y ÚTILES VARIOS	3,200,000.00	0.00	3,200,000.00	3,200,000.00	0.00	0.00	0.00	0.00	0.00
2.3.9.2 Útiles de escritorio, oficina, informática, escolares y de enseñanza	3,200,000.00	0.00	3,200,000.00	3,200,000.00	0.00	0.00	0.00	0.00	0.00
2.3.9.2.01 Útiles de escritorio, oficina e informática	3,200,000.00	0.00	3,200,000.00	3,200,000.00	0.00	0.00	0.00	0.00	0.00
2.3.9.2.3.9.4	6,000,000.00	0.00	6,000,000.00	6,000,000.00	0.00	0.00	0.00	0.00	0.00
2.3 MATERIALES Y SUMINISTROS	6,000,000.00	0.00	6,000,000.00	6,000,000.00	0.00	0.00	0.00	0.00	0.00
2.3.9 PRODUCTOS Y ÚTILES VARIOS	6,000,000.00	0.00	6,000,000.00	6,000,000.00	0.00	0.00	0.00	0.00	0.00
2.3.9.4 Útiles destinados a actividades deportivas, culturales y recreativas	6,000,000.00	0.00	6,000,000.00	6,000,000.00	0.00	0.00	0.00	0.00	0.00
2.3.9.4.01 Útiles destinados a actividades deportivas, culturales y recreativas	6,000,000.00	0.00	6,000,000.00	6,000,000.00	0.00	0.00	0.00	0.00	0.00
2.3.9.2.3.9.6	252,000.00	0.00	252,000.00	252,000.00	0.00	0.00	0.00	0.00	0.00
2.3 MATERIALES Y SUMINISTROS	252,000.00	0.00	252,000.00	252,000.00	0.00	0.00	0.00	0.00	0.00
2.3.9 PRODUCTOS Y ÚTILES VARIOS	252,000.00	0.00	252,000.00	252,000.00	0.00	0.00	0.00	0.00	0.00
2.3.9.6 Productos eléctricos y afines	252,000.00	0.00	252,000.00	252,000.00	0.00	0.00	0.00	0.00	0.00
2.3.9.6.01 Productos eléctricos y afines	252,000.00	0.00	252,000.00	252,000.00	0.00	0.00	0.00	0.00	0.00
2.3.9.2.3.9.9	2,500,000.00	0.00	2,500,000.00	2,500,000.00	0.00	0.00	0.00	0.00	0.00
2.3 MATERIALES Y SUMINISTROS	2,500,000.00	0.00	2,500,000.00	2,500,000.00	0.00	0.00	0.00	0.00	0.00
2.3.9 PRODUCTOS Y ÚTILES VARIOS	2,500,000.00	0.00	2,500,000.00	2,500,000.00	0.00	0.00	0.00	0.00	0.00
2.3.9.9 Productos y útiles varios no identificados precedentemente (n.i.p.)	2,500,000.00	0.00	2,500,000.00	2,500,000.00	0.00	0.00	0.00	0.00	0.00
2.3.9.9.02 Bonos para útiles diversos	2,500,000.00	0.00	2,500,000.00	2,500,000.00	0.00	0.00	0.00	0.00	0.00

Ejecución Por Cuenta Y Subcuenta

Sistema Integrado de Gestión Financiera

BALANCE TEMPORAL

Periodo: 2020

Ref CCP Cuenta.Ref CCP SubCuenta	Presupuesto Inicial	Modificaciones Presupuestarias	Presupuesto Vigente	Presupuesto Disponible	ETAPAS DEL GASTO				
					Preventivo	Compromiso	Devengado	Libramiento	Pagado
Total General	408,501,104.00	-24,682,000.00	383,819,104.00	359,545,701.12	24,273,402.88	21,566,802.88	20,785,302.88	20,785,302.88	0.00
2.4.9.2.4.9.1	14,500,000.00	0.00	14,500,000.00	14,500,000.00	0.00	0.00	0.00	0.00	0.00
2.4 TRANSFERENCIAS CORRIENTES	14,500,000.00	0.00	14,500,000.00	14,500,000.00	0.00	0.00	0.00	0.00	0.00
2.4.9 TRANSFERENCIAS CORRIENTES A OTRAS INSTITUCIONES PÚBLICAS	14,500,000.00	0.00	14,500,000.00	14,500,000.00	0.00	0.00	0.00	0.00	0.00
2.4.9.1 Transferencias corrientes destinadas a otras instituciones públicas[1]	14,500,000.00	0.00	14,500,000.00	14,500,000.00	0.00	0.00	0.00	0.00	0.00
2.4.9.1.03 Transferencias corrientes a otras instituciones públicas destinadas a gastos en bienes y servicios	14,500,000.00	0.00	14,500,000.00	14,500,000.00	0.00	0.00	0.00	0.00	0.00

Parametros del Reporte :

Tipo Moneda : 1 - Nacional
 Seleccion(es) del Grid Clasificador Posee 1 valores!
 [2020-0206-01-01-0004-INSTITUTO NACIONAL DE EDUCACIÓN FISICA]
 Tipo Gasto : Presupuestado
 Parametros Reporte:
 Hasta : 31/01/2020 23:59
 null : Balance Aprobado + Temporal
 Lista Clasificadores :
 Posee 1 valores!
 [2020-0206-01-01-0004-INSTITUTO NACIONAL DE EDUCACIÓN FISICA]
 Preconfiguración : -
 Peri-odo : 2020
 Institucional : N
 Partida Libre :
 Presupuestado : S
 Título Reporte : Ejecución por Cuenta y SubCuenta
 No Presupuestado : N
 Tipo Fecha : 01-01-Hist.Registro
 :-
 Reportes Anteriores : -
 Tipo de Reporte : pdf-Archivo PDF Acrobat
 Entidad : No Informado
 Clasificador : dr.gov.sigef.clasificadores.institucional.ue.LookupVOUePartidasDelGasto-UE Partidas Del Gasto
 Nombre :

LIC. NATANAEL DE LOS SANTOS SANTOS
 Encargado Departamento Financiero

